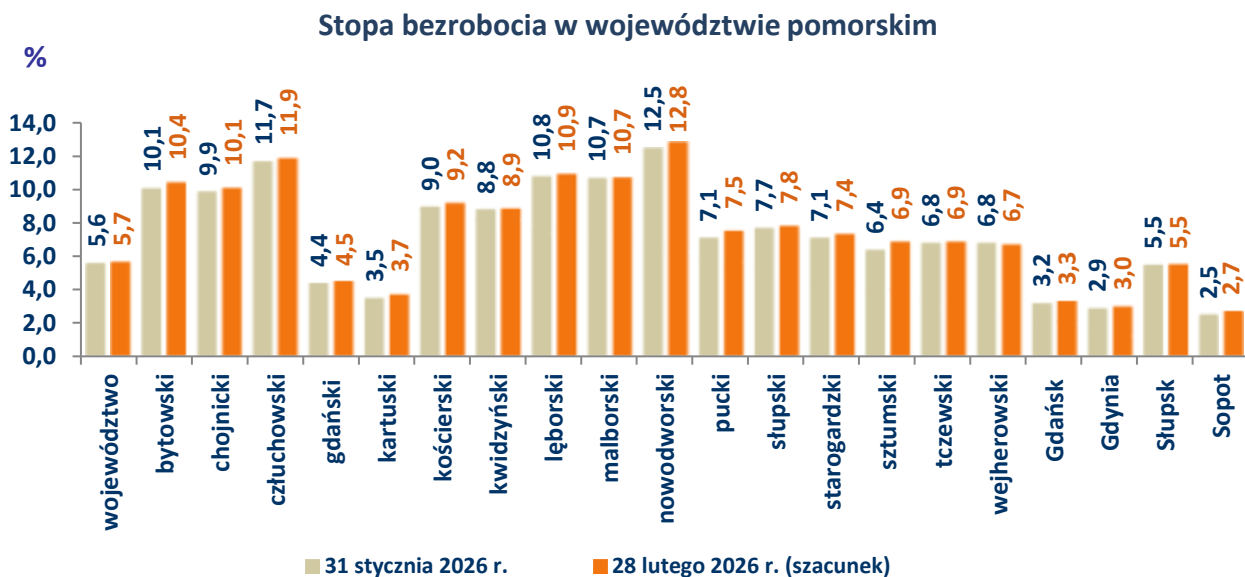


Rynek pracy

województwa pomorskiego

Szacunkowe dane o rynku pracy

Luty 2026



Stopa bezrobocia w województwie pomorskim

Powiat	Stopa bezrobocia [%] stan na		wzrost/spadek [pkt. proc.]
	31 stycznia 2026 r.	28 lutego 2026 r. (szacunek)	
bytowski	10,1	10,4	0,3
chojnicki	9,9	10,1	0,2
człuchowski	11,7	11,9	0,2
gdański	4,4	4,5	0,1
kartuski	3,5	3,7	0,2
kościerski	9,0	9,2	0,2
kwidzyński	8,8	8,9	0,1
łęborski	10,8	10,9	0,1
malborski	10,7	10,7	0,0
nowodworski	12,5	12,8	0,3
pucki	7,1	7,5	0,4
słupski	7,7	7,8	0,1
starogardzki	7,1	7,4	0,3
sztumski	6,4	6,9	0,5
tczewski	6,8	6,9	0,1
wejherowski	6,8	6,7	-0,1
Gdańsk	3,2	3,3	0,1
Gdynia	2,9	3,0	0,1
Słupsk	5,5	5,5	0,0
Sopot	2,5	2,7	0,2
województwo	5,6	5,7	0,1

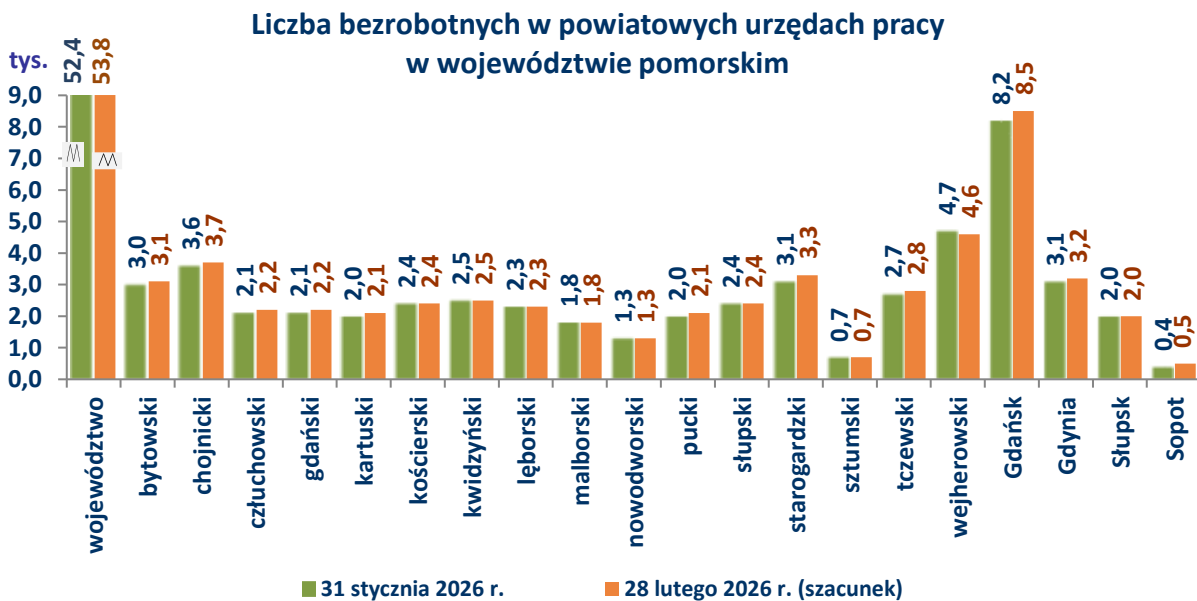
Źródło: Dane GUS oraz szacunek WUP w Gdańsku.

Stopa bezrobocia

Rynek pracy województwa pomorskiego

Szacunkowe dane o rynku pracy

Luty 2026



Bezrobotni w powiatowych urzędach pracy w województwie pomorskim

Powiat	Liczba bezrobotnych stan na		wzrost/spadek [liczba osób]	wzrost/spadek [%]
	31 stycznia 2026 r.	28 lutego 2026 r. (szacunek)		
bytowski	2 991	3 103	112	3,7
chojnicki	3 644	3 729	85	2,3
człuchowski	2 114	2 153	39	1,8
gdański	2 104	2 164	60	2,9
kartuski	1 982	2 109	127	6,4
kościerski	2 368	2 429	61	2,6
kwidzyński	2 464	2 484	20	0,8
łęborski	2 295	2 329	34	1,5
malborski	1 806	1 812	6	0,3
nowodworski	1 250	1 290	40	3,2
pucki	2 004	2 137	133	6,6
słupski	2 386	2 424	38	1,6
starogardzki	3 131	3 250	119	3,8
sztumski	684	739	55	8,0
tczewski	2 720	2 757	37	1,4
wejherowski	4 706	4 648	-58	-1,2
Gdańsk	8 203	8 548	345	4,2
Gdynia	3 128	3 245	117	3,7
Słupsk	2 010	2 015	5	0,2
Sopot	415	453	38	9,2
województwo	52 405	53 818	1 413	2,7

Źródło: Sprawozdanie o rynku pracy MRPiPS-01.

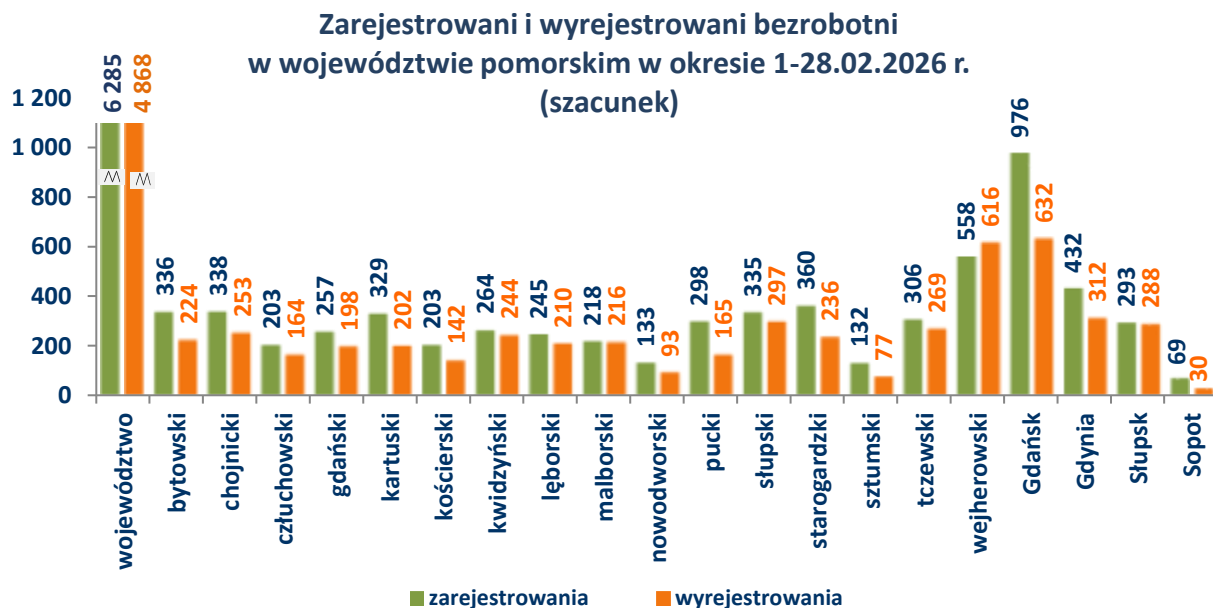
Bezrobotni



Rynek pracy województwa pomorskiego

Szacunkowe dane o rynku pracy

Luty 2026



Zarejestrowani i wyrejestrowani bezrobotni w powiatowych urzędach pracy województwa pomorskiego

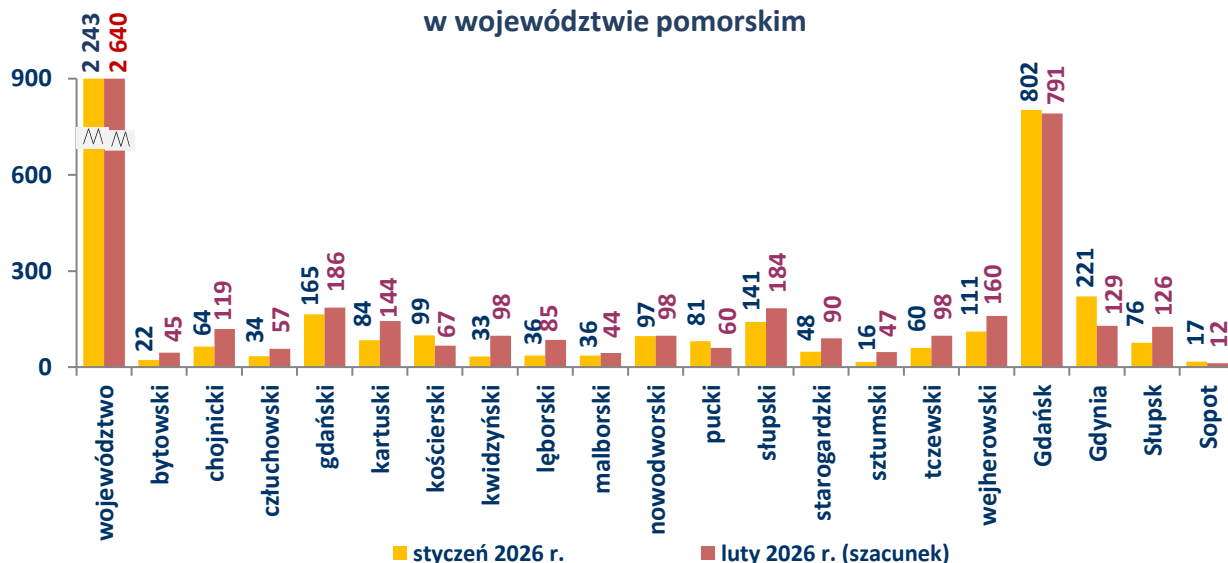
Powiat	Bezrobotni zarejestrowani w okresie		Osoby wyłączone z ewidencji bezrobotnych w okresie	
	styczeń 2026 r.	luty 2026 r. (szacunek)	styczeń 2026 r.	luty 2026 r. (szacunek)
bydowski	414	336	216	224
chojnicki	385	338	231	253
człuchowski	323	203	179	164
gdański	275	257	181	198
kartuski	314	329	226	202
kościerski	302	203	120	142
kwidzyński	372	264	213	244
łęborski	273	245	160	210
malborski	271	218	176	216
nowodworski	149	133	92	93
pucki	298	298	157	165
słupski	329	335	263	297
starogardzki	493	360	286	236
sztumski	147	132	81	77
tczewski	369	306	162	269
wejherowski	660	558	466	616
Gdańsk	1034	976	693	632
Gdynia	383	432	355	312
Słupsk	329	293	150	288
Sopot	63	69	37	30
województwo	7 183	6 285	4 444	4 868

Źródło: Sprawozdanie o rynku pracy MRPiPS-01.

Bezrobotni



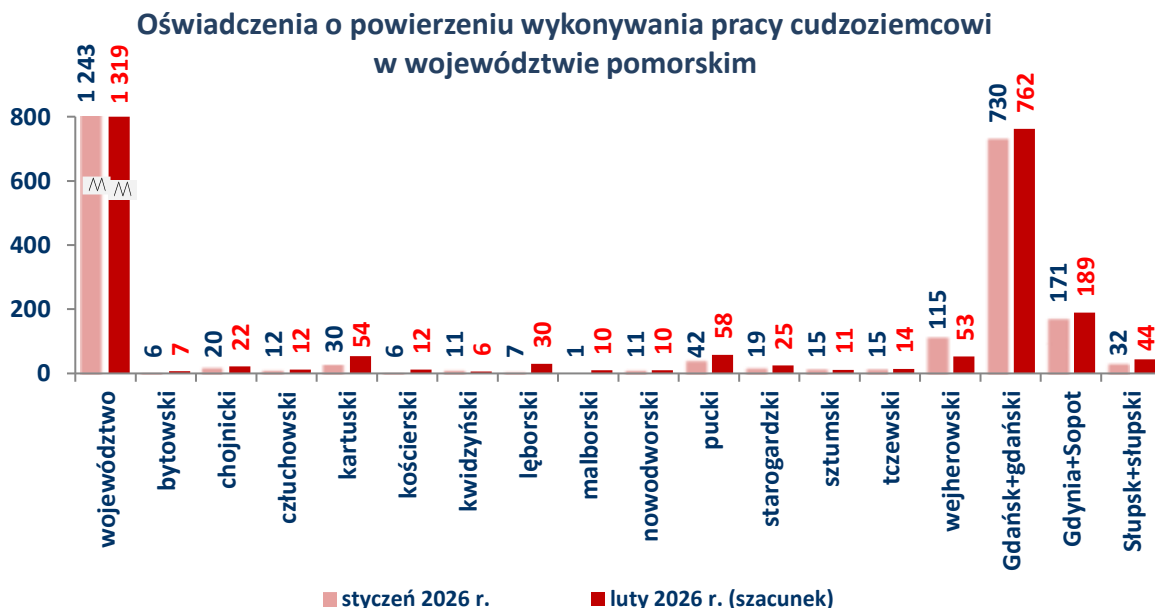
Wolne miejsca pracy i miejsca aktywizacji zawodowej
w województwie pomorskim



Wolne miejsca pracy i miejsca aktywizacji zawodowej zgłoszone
do powiatowych urzędów pracy w województwie pomorskim

Powiat	Wolne miejsca pracy i miejsca aktywizacji zawodowej w okresie		wzrost/spadek [liczba miejsc pracy]	wzrost/spadek [%]
	styczeń 2026 r.	luty 2026 r. (szacunek)		
bytowski	22	45	23	104,5
chojnicki	64	119	55	85,9
człuchowski	34	57	23	67,6
gdański	165	186	21	12,7
kartuski	84	144	60	71,4
kościerski	99	67	-32	-32,3
kwidzyński	33	98	65	197,0
łęborski	36	85	49	136,1
malborski	36	44	8	22,2
nowodworski	97	98	1	1,0
pucki	81	60	-21	-25,9
słupski	141	184	43	30,5
starogardzki	48	90	42	87,5
sztumski	16	47	31	193,8
tczewski	60	98	38	63,3
wejherowski	111	160	49	44,1
Gdańsk	802	791	-11	-1,4
Gdynia	221	129	-92	-41,6
Słupsk	76	126	50	65,8
Sopot	17	12	-5	-29,4
województwo	2 243	2 640	397	17,7

Źródło: Sprawozdanie o rynku pracy MRPiPS-01.

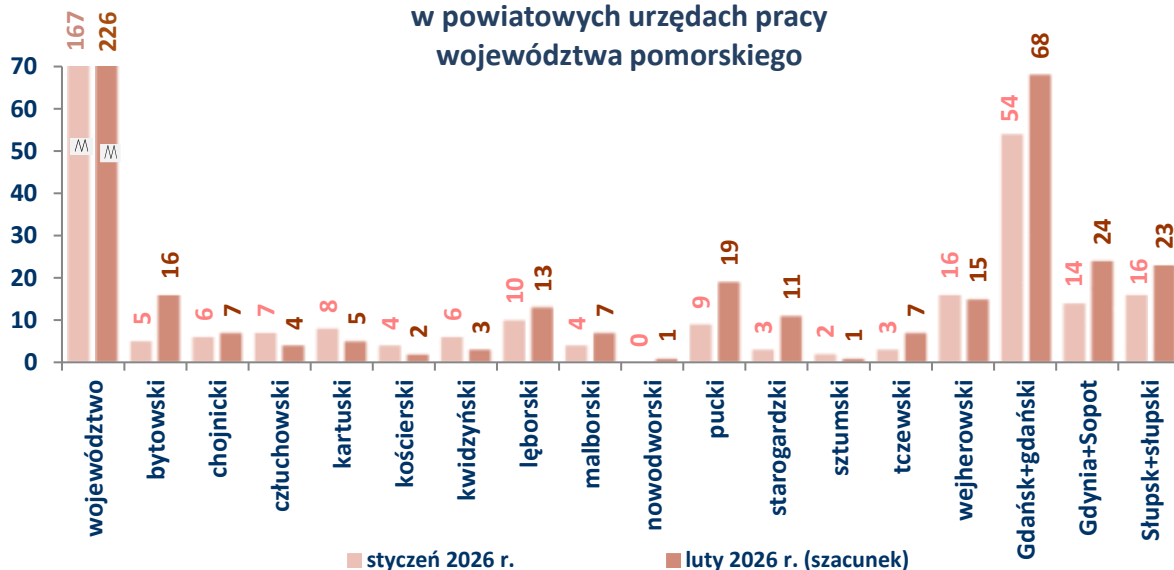


Oświadczenia o powierzeniu wykonywania pracy cudzoziemcowi wpisane do ewidencji powiatowych urzędów pracy województwa pomorskiego

Powiat	Liczba oświadczeń o powierzeniu wykonywania pracy cudzoziemcowi wpisanych do ewidencji PUP w okresie	
	styczeń 2026 r.	luty 2026 r. (szacunek)
bytowski	6	7
chojnicki	20	22
człuchowski	12	12
kartuski	30	54
kościerski	6	12
kwidzyński	11	6
łęborski	7	30
malborski	1	10
nowodworski	11	10
pucki	42	58
starogardzki	19	25
sztumski	15	11
tczewski	15	14
wejherowski	115	53
Gdańsk + powiat gdański	730	762
Gdynia + Sopot	171	189
Słupsk + powiat słupski	32	44
województwo	1 243	1 319

Źródło: CeSAR, dostęp z dnia 4.03.2026 r.

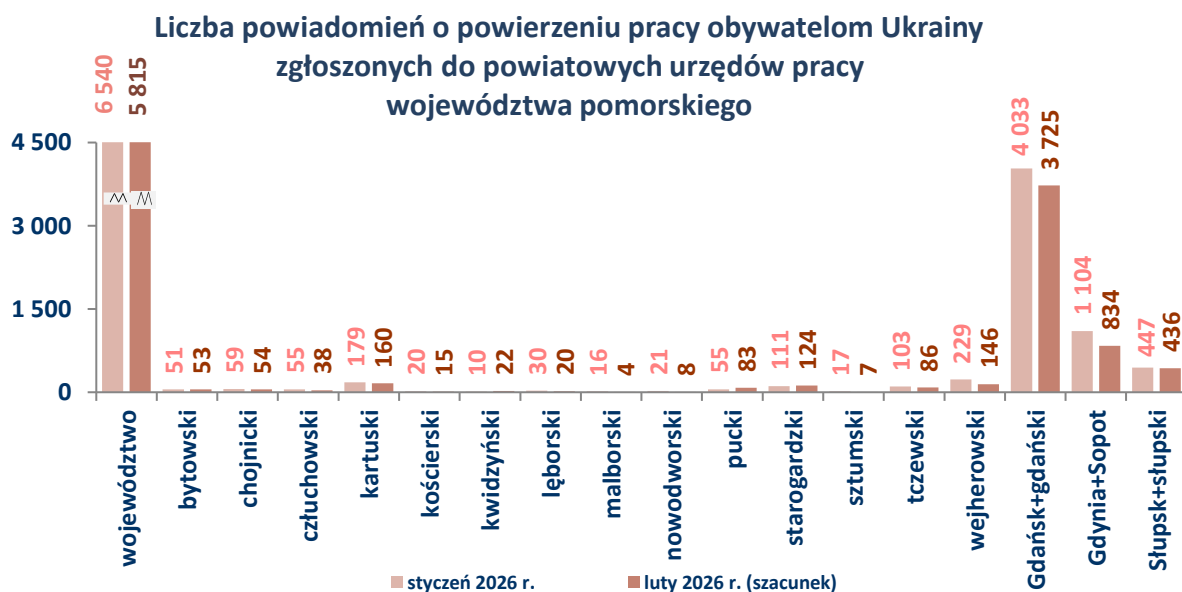
Liczba obywateli Ukrainy zarejestrowanych jako bezrobotni w powiatowych urzędach pracy województwa pomorskiego



Zarejestrowani jako bezrobotni obywatele Ukrainy w powiatowych urzędach pracy województwa pomorskiego

Powiat	Zarejestrowani jako bezrobotni obywatele Ukrainy w powiatowych urzędach pracy województwa pomorskiego w okresie	
	styczeń 2026 r.	luty 2026 r. (szacunek)
bytowski	5	16
chojnicki	6	7
człuchowski	7	4
kartuski	8	5
kościerski	4	2
kwidziński	6	3
łęborski	10	13
malborski	4	7
nowodworski	0	1
pucki	9	19
starogardzki	3	11
sztumski	2	1
tczewski	3	7
wejherowski	16	15
Gdańsk + powiat gdański	54	68
Gdynia + Sopot	14	24
Słupsk + powiat słupski	16	23
województwo	167	226

Źródło: CeSAR, dostęp z dnia 4.03.2026 r.



Powiadomienia o powierzeniu pracy obywatelom Ukrainy zgłoszone do powiatowych urzędów pracy województwa pomorskiego

Powiat	Liczba powiadomień o powierzeniu pracy obywatelom Ukrainy zgłoszonych do powiatowych urzędów pracy województwa pomorskiego w okresie	
	styczeń 2026 r.	luty 2026 r. (szacunek)
bytowski	51	53
chojnicki	59	54
człuchowski	55	38
kartuski	179	160
kościerski	20	15
kwidzyński	10	22
lęborski	30	20
malborski	16	4
nowodworski	21	8
pucki	55	83
starogardzki	111	124
sztumski	17	7
tczewski	103	86
wejherowski	229	146
Gdańsk + powiat gdański	4 033	3 725
Gdynia + Sopot	1 104	834
Słupsk + powiat słupski	447	436
województwo	6 540	5 815

Źródło: CeSAR, dostęp z dnia 4.03.2026 r.

Gdańsk, 9 marca 2026 r.