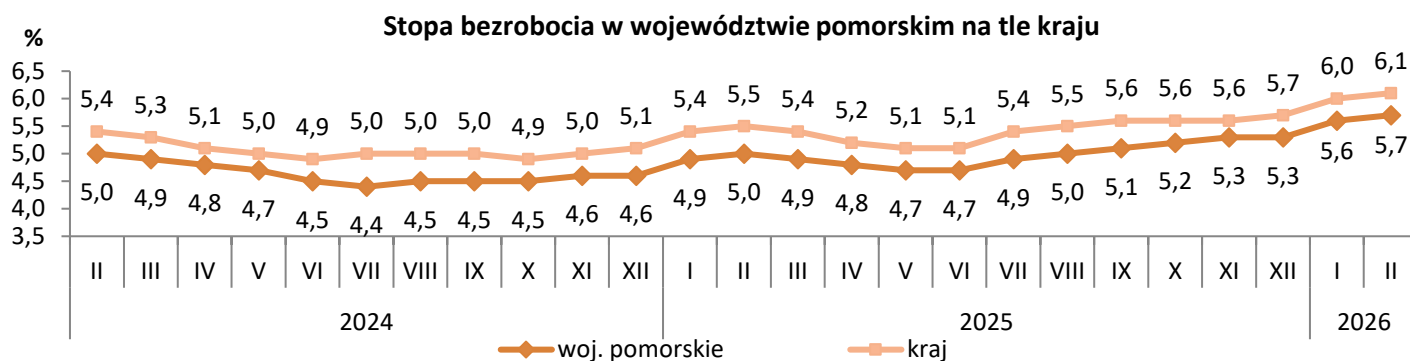




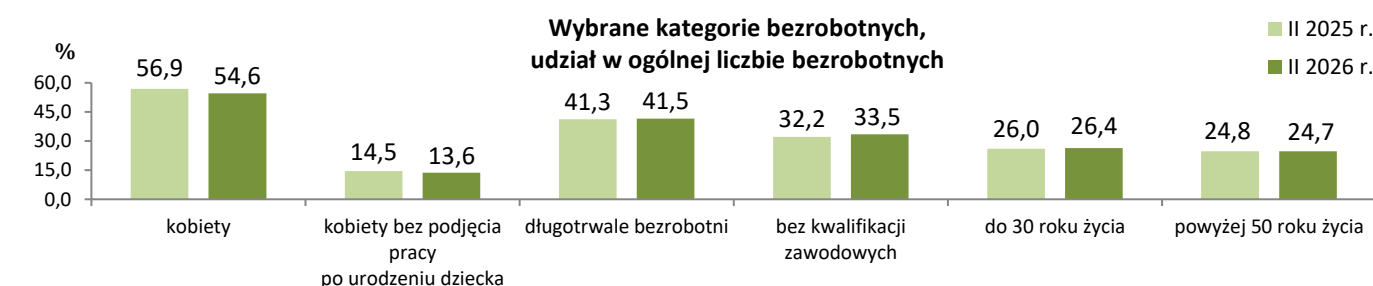
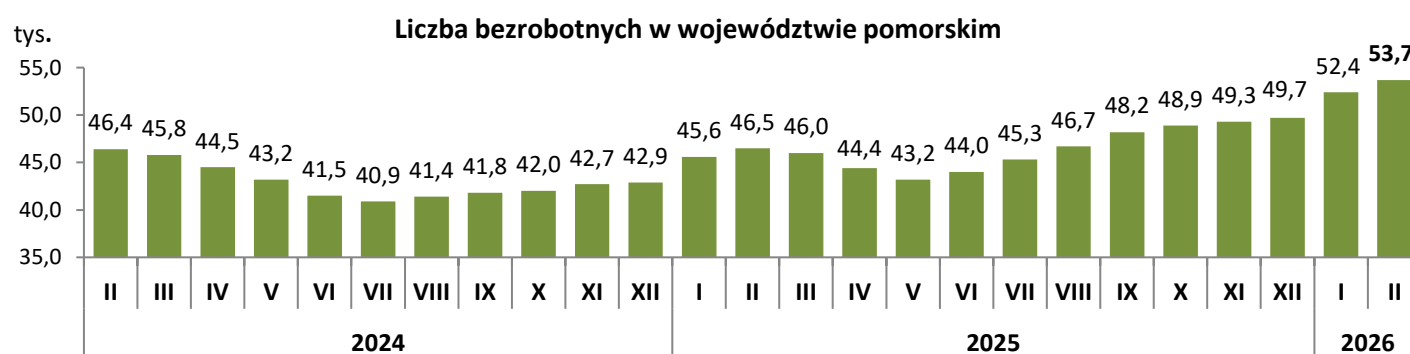
## Stopa bezrobocia w województwie pomorskim

- Wg stanu na 28 lutego 2026 r. w województwie pomorskim stopa bezrobocia wyniosła **5,7%** i w porównaniu do stycznia 2026 r. wzrosła o 0,1 pkt. proc. (w lutym 2025 r. wskaźnik ten wyniósł 5,0%).
- Niższa stopa bezrobocia niż w województwie pomorskim wystąpiła w 4 województwach: wielkopolskie (3,9%), mazowieckie (4,5%), śląskie (4,8%), małopolskie (5,0%).
- Wzrost stopy bezrobocia w stosunku do stycznia 2026 r. wystąpił w 13 powiatach, największy w powiecie sztumskim (o 0,4 pkt. proc.). W 4 powiatach wystąpił spadek, największy w powiecie wejherowskim o 0,2 pkt. proc. W powiecie kartuskim, kościerskim i tczewskim stopa bezrobocia nie uległa zmianie.



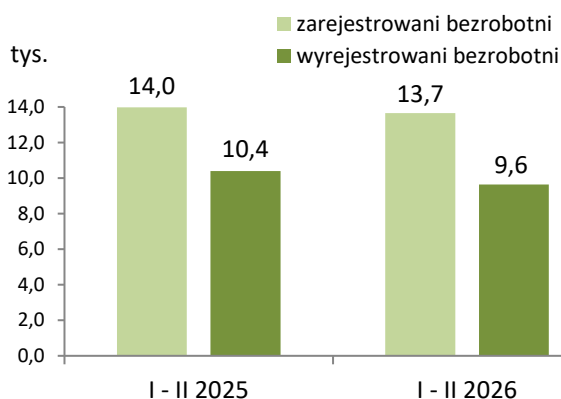
## Bezrobotni w województwie pomorskim

- Według stanu na 28 lutego 2026 r. liczba zarejestrowanych bezrobotnych wyniosła **53 687** osób i wzrosła o 2,4%, tj. o 1 282 osoby w stosunku do stycznia 2026 r. (w porównaniu do lutego 2025 r. odnotowano wzrost o 15,4%, tj. o 7 178 osób).
- Wzrost liczby bezrobotnych dotyczył 18 powiatów, największy wystąpił w Sopocie (o 8,2%) i w powiecie sztumskim (o 8,0%). Spadek bezrobocia wystąpił tylko w powiecie wejherowskim (o 1,2%). W powiecie lęborskim liczba bezrobotnych pozostała na niezmiennym poziomie.
- 54,6% (29 301 osób) ogółu bezrobotnych stanowiły kobiety, 13,6% (7 296) – kobiety, które nie podjęły zatrudnienia po urodzeniu dziecka, 41,5% (22 297) – długotrwale bezrobotni, 33,5% (18 011) – osoby bez kwalifikacji zawodowych, 26,4% (14 184) – osoby młode w wieku do 30 roku życia, 24,7% (13 235) – osoby powyżej 50 roku życia.
- W porównaniu do lutego 2025 r. zmniejszył się udział bezrobotnych kobiet o 2,3 pkt. proc., kobiet, które nie podjęły zatrudnienia po urodzeniu dziecka o 0,9 pkt. proc. oraz osób powyżej 50 roku życia o 0,1 pkt. proc. Wzrósł natomiast odsetek osób bez kwalifikacji zawodowych o 1,3 pkt. proc., osób do 30 roku życia o 0,4 pkt. proc. oraz osób długotrwale bezrobotnych o 0,2 pkt. proc.
- W lutym 2026 r. powiatowe urzędy pracy zarejestrowały 6 472 osoby bezrobotne, a wyrejestrowały 5 190 osób.

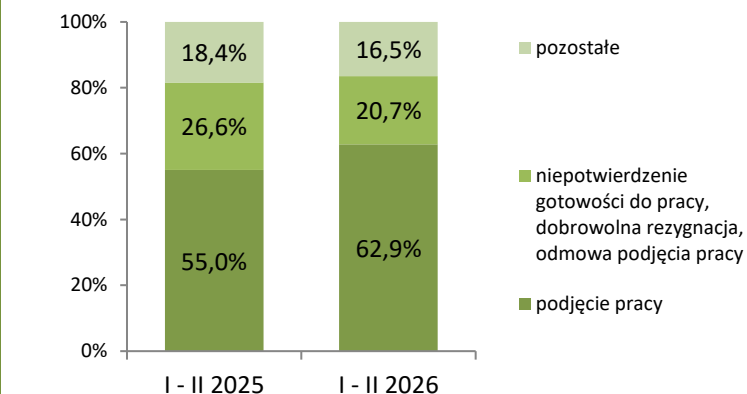


## Bezrobotni w województwie pomorskim

### Zarejestrowani i wyłączeni z rejestru bezrobotni



### Struktura wyłączeń z rejestru bezrobotnych według przyczyn

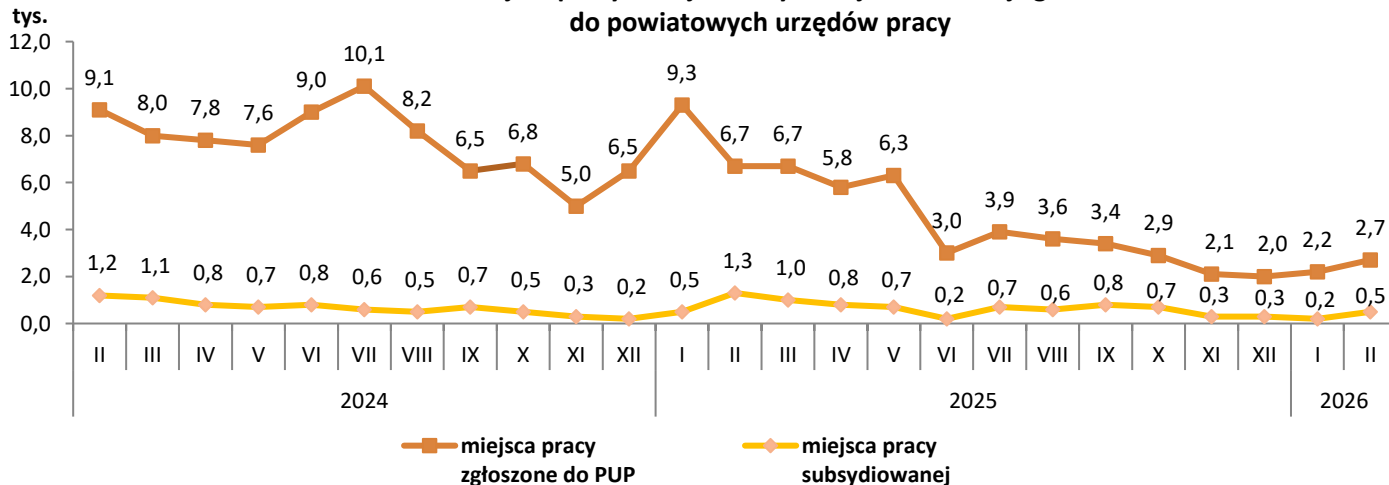


Ze względu na zaokrąglenia danych składniki mogą nie sumować się do 100%.

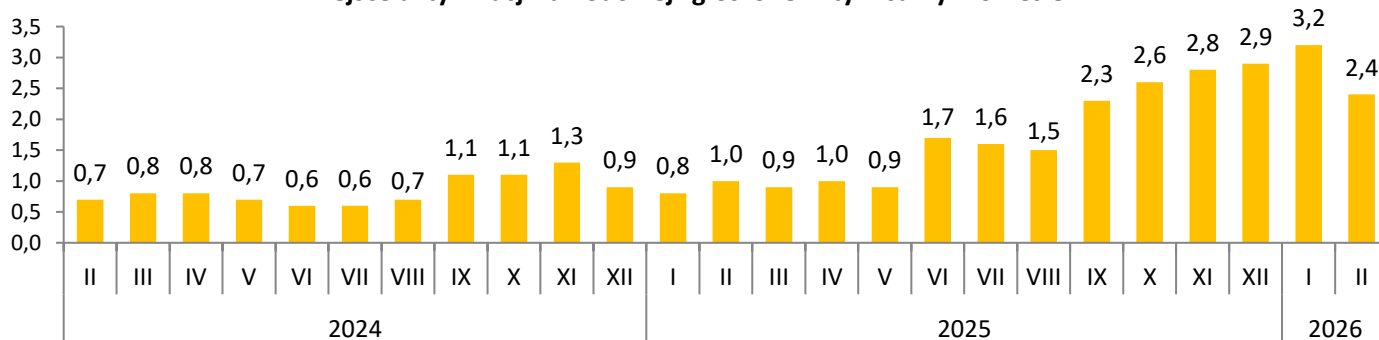
## Oferty pracy w województwie pomorskim

- W lutym 2026 r. pracodawcy zgłosili do powiatowych urzędów pracy 2 695 miejsc pracy, tj. o 20,2% (o 452 miejsca pracy) więcej niż w styczniu 2026 r. i o 59,7% (o 3 991 miejsc) mniej niż w tym samym miesiącu 2025 r.
- Wzrost ofert pracy w porównaniu do stycznia 2026 r. wystąpił w 15 powiatach, największy w powiatach: kwidzińskim o 197,0% (o 65 ofert), sztumskim o 193,8% (o 31 ofert), starogardzkim 141,7% (o 68 ofert), lęborski o 136,1% (o 49 ofert). W pozostałych 5 powiatach zanotowano spadek ofert pracy, największy w Gdyni o 41,6% (o 92 oferty).
- Na jedno wolne miejsce prac oferty i miejsca aktywizacji zawodowej zgłoszone w lutym 2026 r. przypadało 2,4 zarejestrowanej osoby bezrobotnej (w lutym 2025 r. była to 1 osoba).

### Wolne miejsca pracy i miejsca aktywizacji zawodowej zgłoszone do powiatowych urzędów pracy

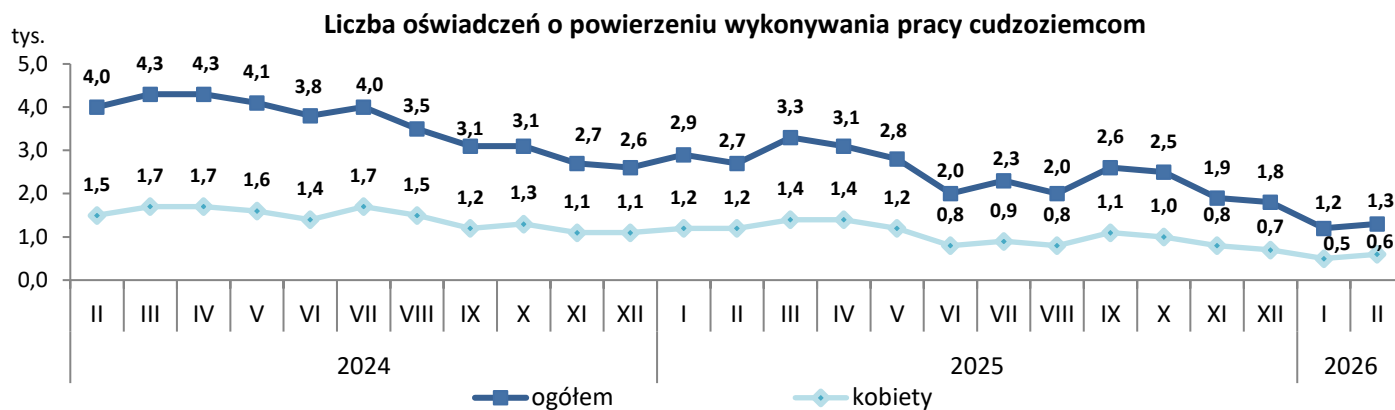


### Liczba bezrobotnych zarejestrowanych w miesiącu przypadająca na 1 miejsce pracy i miejsce aktywizacji zawodowej zgłoszone w tym samym okresie

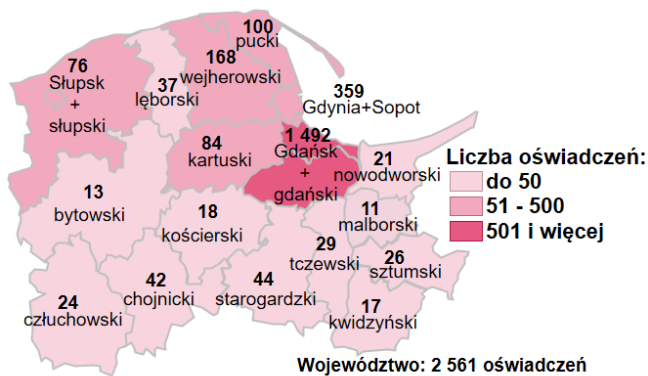


## Zatrudnianie cudzoziemców w województwie pomorskim

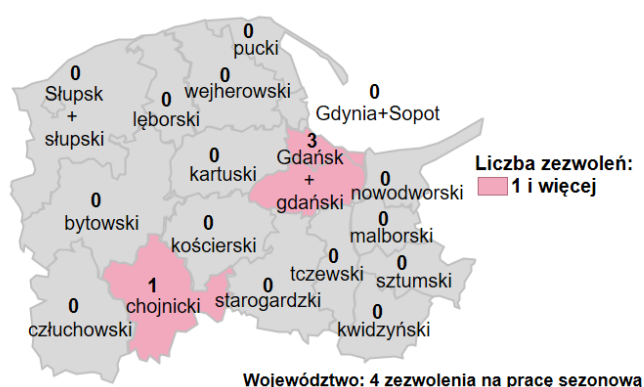
- W lutym 2026 r. powiatowe urzędy pracy wpisały do ewidencji 1 319 oświadczeń o powierzeniu wykonywania pracy obywatelom Republiki Armenii, Republiki Białorusi, Republiki Mołdawii i Ukrainy bez konieczności uzyskania zezwolenia na pracę, z tego: 677 (51,3% ogółu) dotyczyło obywateli Ukrainy, 484 (36,7%) – Białorusi, 147 (11,1%) – Mołdawii i 11 (0,8%) – Armenii.
- 47% (tj. 620) zarejestrowanych oświadczeń dotyczyło kobiet.
- W porównaniu do stycznia 2026 r. liczba oświadczeń wzrosła o 6,2%, tj. o 77 oświadczeń (w porównaniu do lutego 2025 r. spadek o 51,6%, tj. o 1 404 oświadczenia).
- Blisko 58% wszystkich oświadczeń zarejestrowano w Gdańskim Urzędzie Pracy.



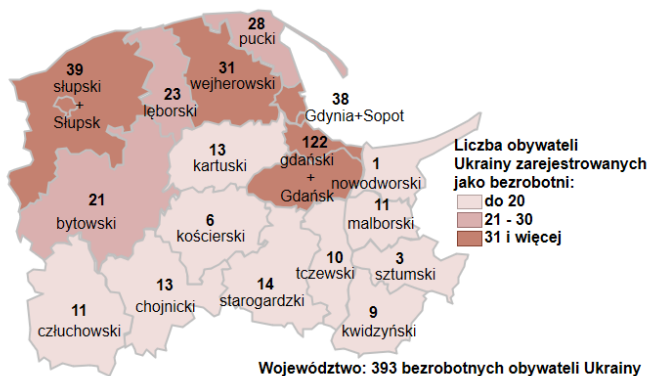
**Oświadczenia o powierzeniu wykonywania pracy cudzoziemcom wpisane do ewidencji oświadczeń przez powiatowe urzędy pracy styczeń – luty 2026 r.**



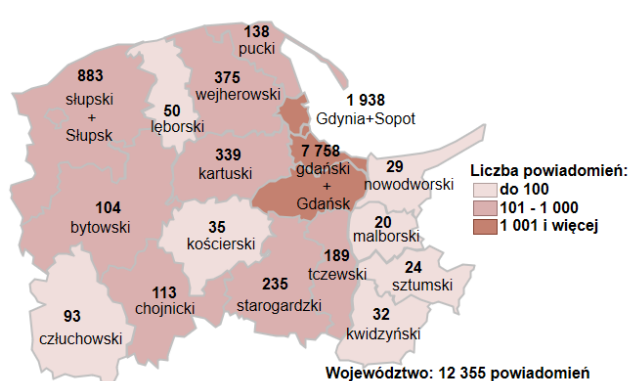
**Zezwolenia na pracę sezonową dla cudzoziemców wydane w powiatowych urzędach pracy styczeń – luty 2026 r.**



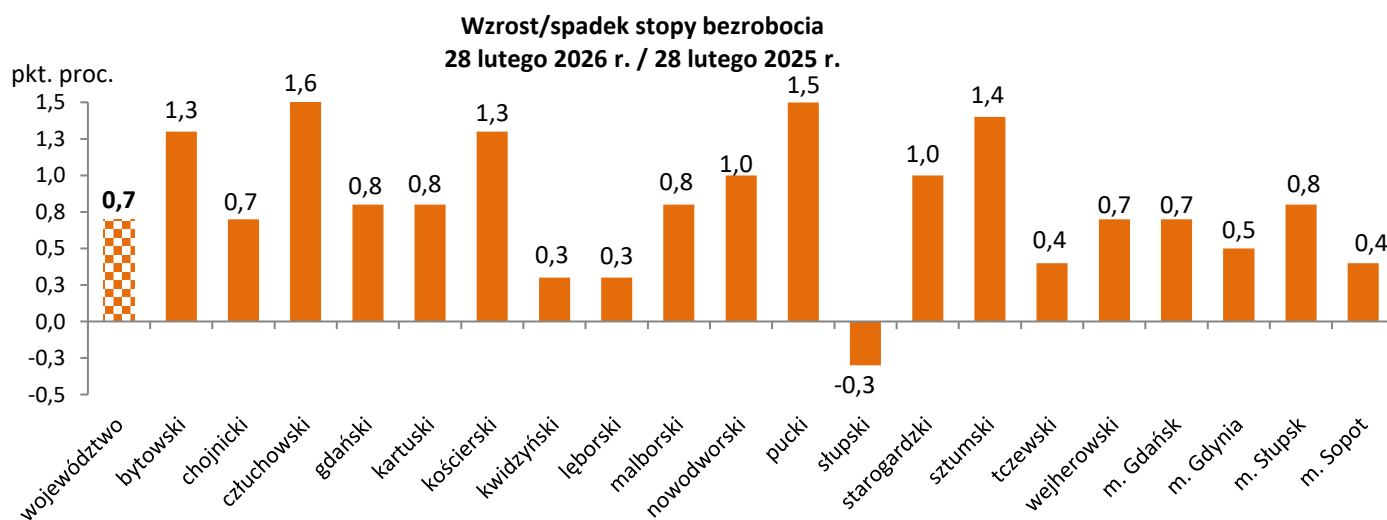
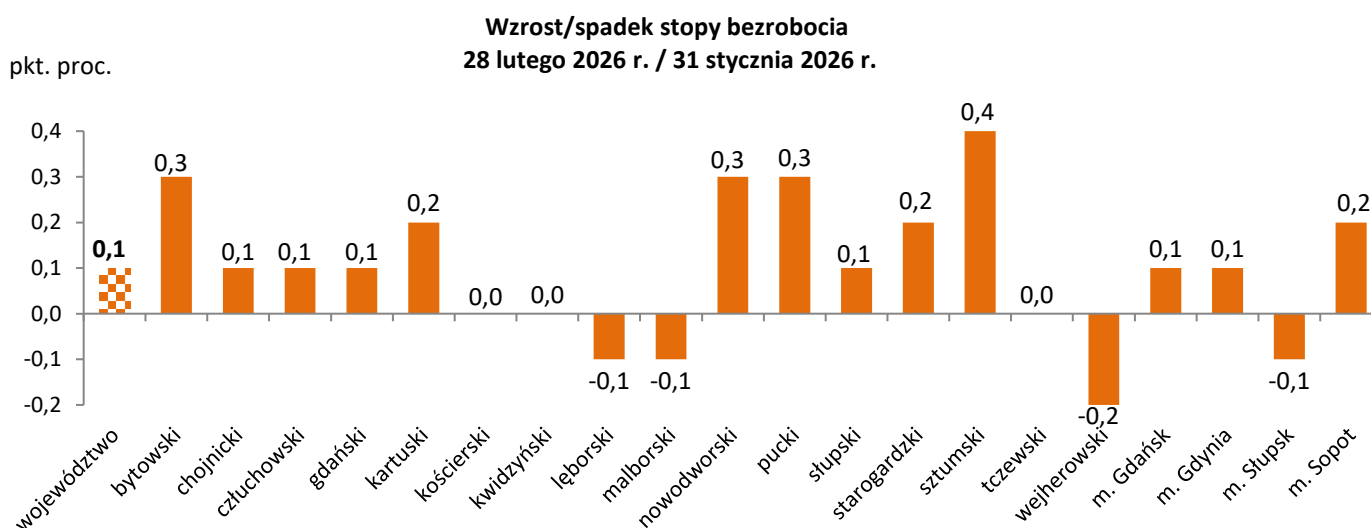
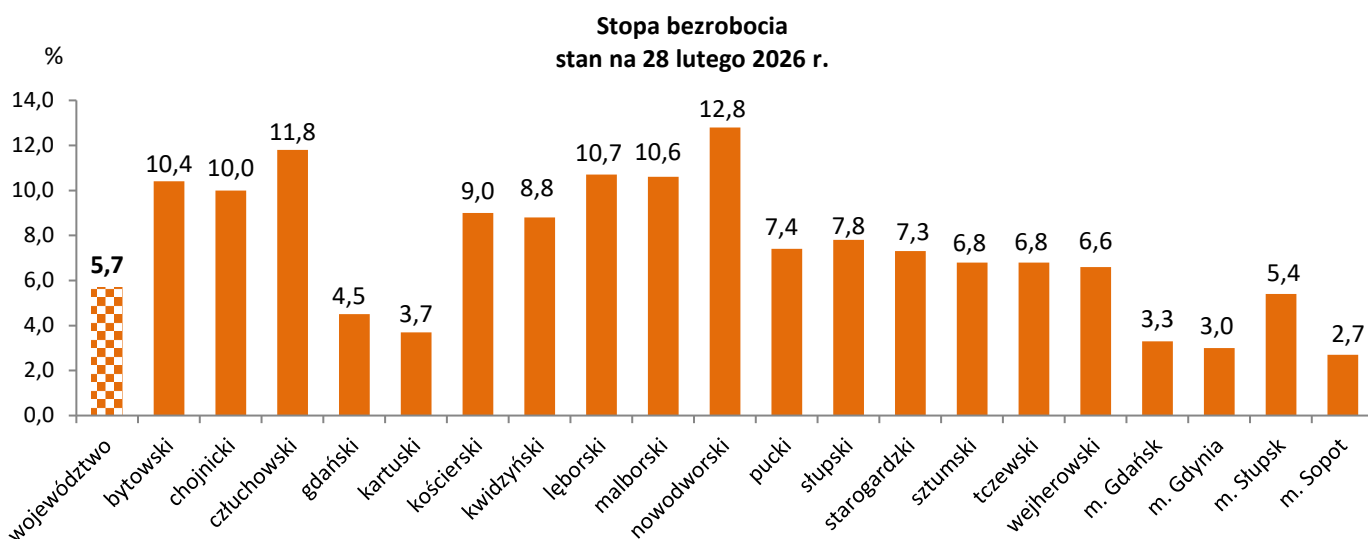
**Zarejestrowani jako bezrobotni obywatele Ukrainy w powiatowych urzędach pracy województwa pomorskiego styczeń – luty 2026 r.**



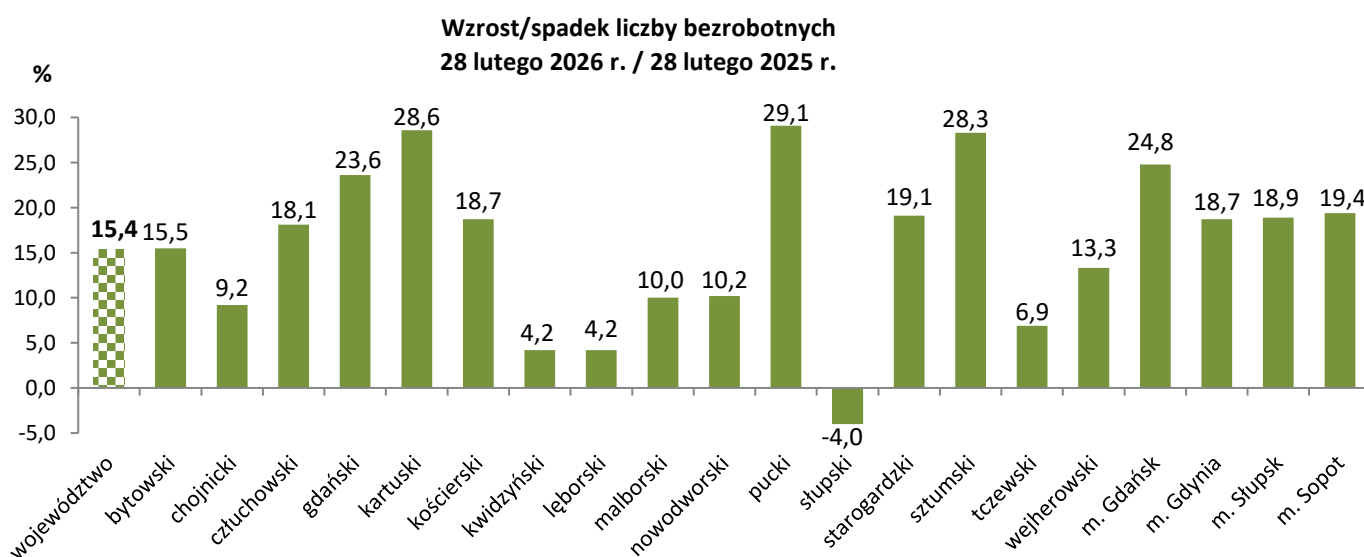
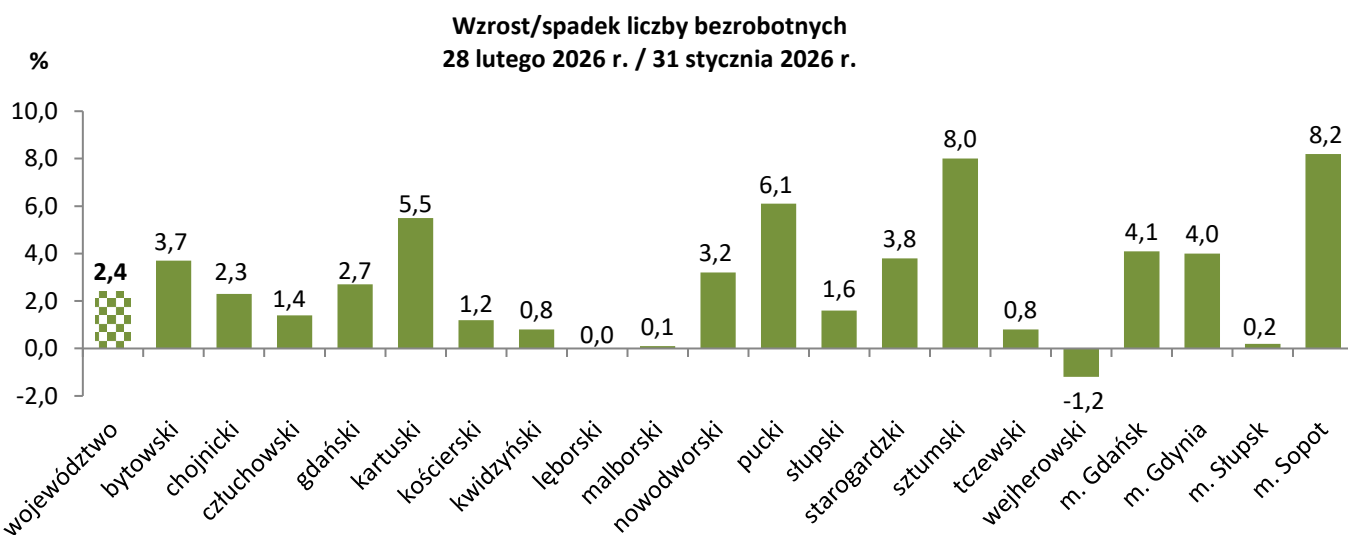
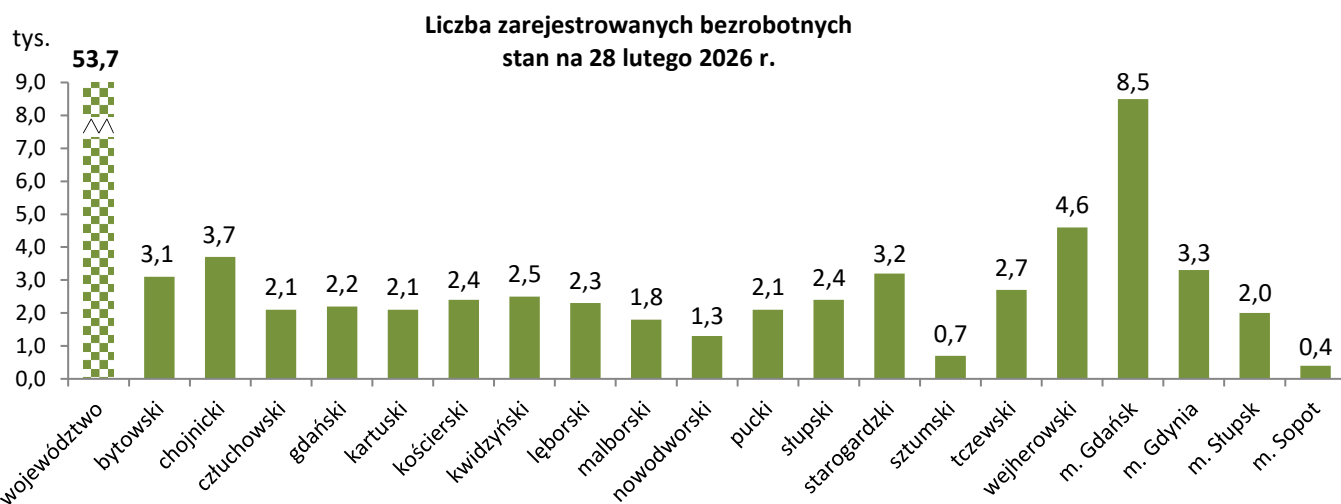
**Powiadomienia o powierzeniu pracy obywatelom Ukrainy – na mocy specustawy dotyczącej obywateli Ukrainy styczeń – luty 2026 r.**



## Stopa bezrobocia w województwie pomorskim według powiatów

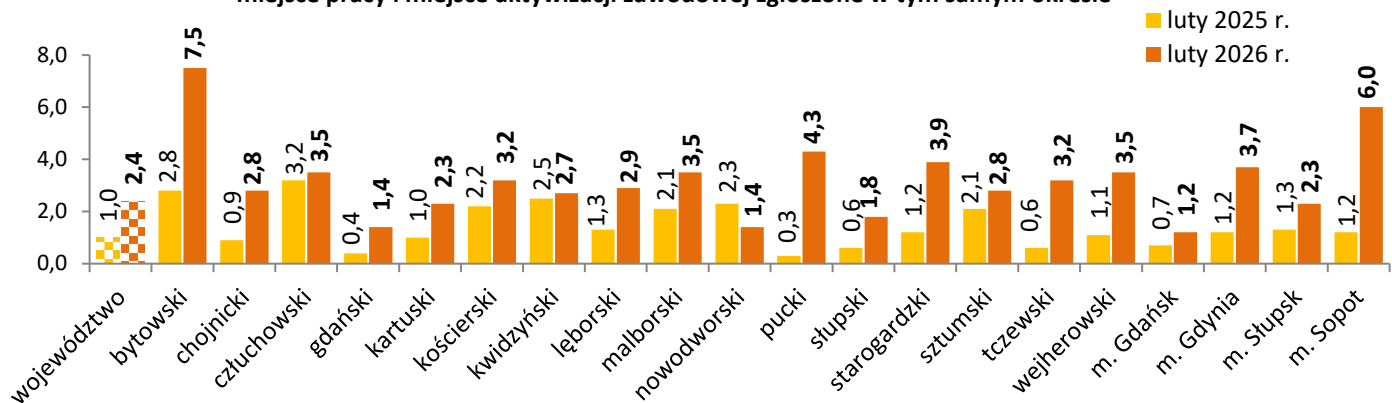


## Bezrobotni w województwie pomorskim według powiatów

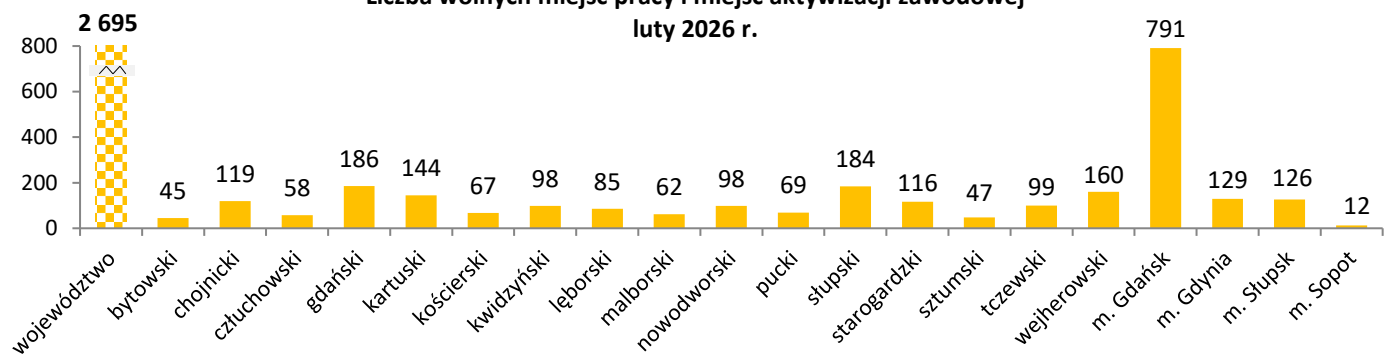


## Oferty pracy w województwie pomorskim według powiatów

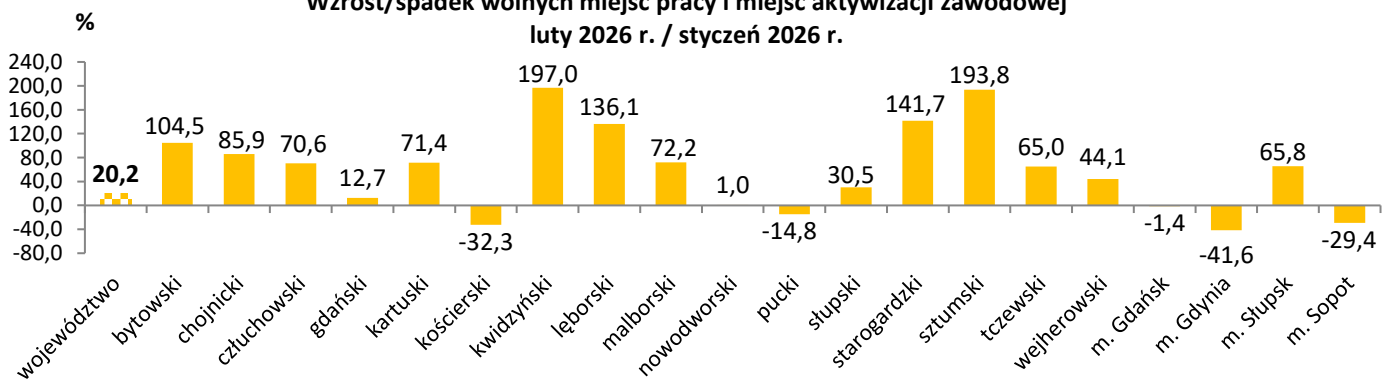
Liczba bezrobotnych zarejestrowanych w powiatowych urzędach pracy przypadająca na 1 wolne miejsce pracy i miejsce aktywizacji zawodowej zgłoszone w tym samym okresie



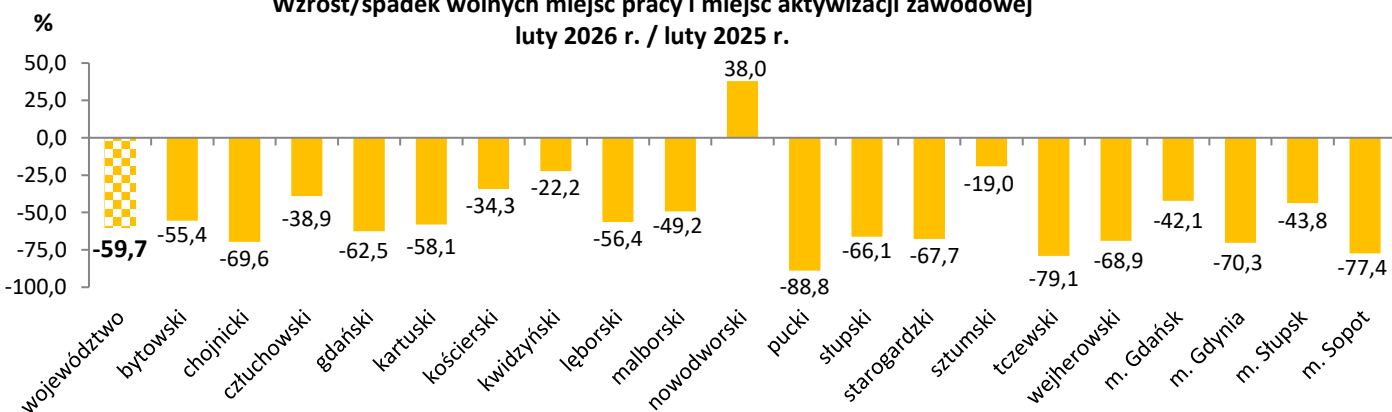
Liczba wolnych miejsc pracy i miejsc aktywizacji zawodowej luty 2026 r.



Wzrost/spadek wolnych miejsc pracy i miejsc aktywizacji zawodowej luty 2026 r. / styczeń 2026 r.

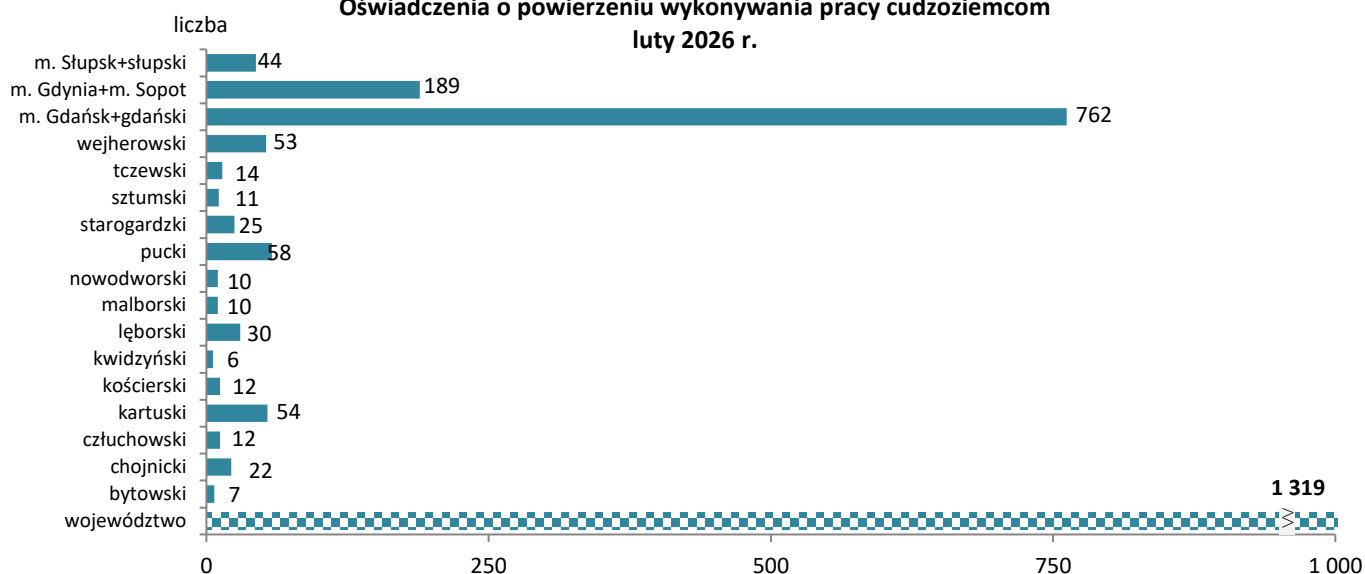


Wzrost/spadek wolnych miejsc pracy i miejsc aktywizacji zawodowej luty 2026 r. / luty 2025 r.

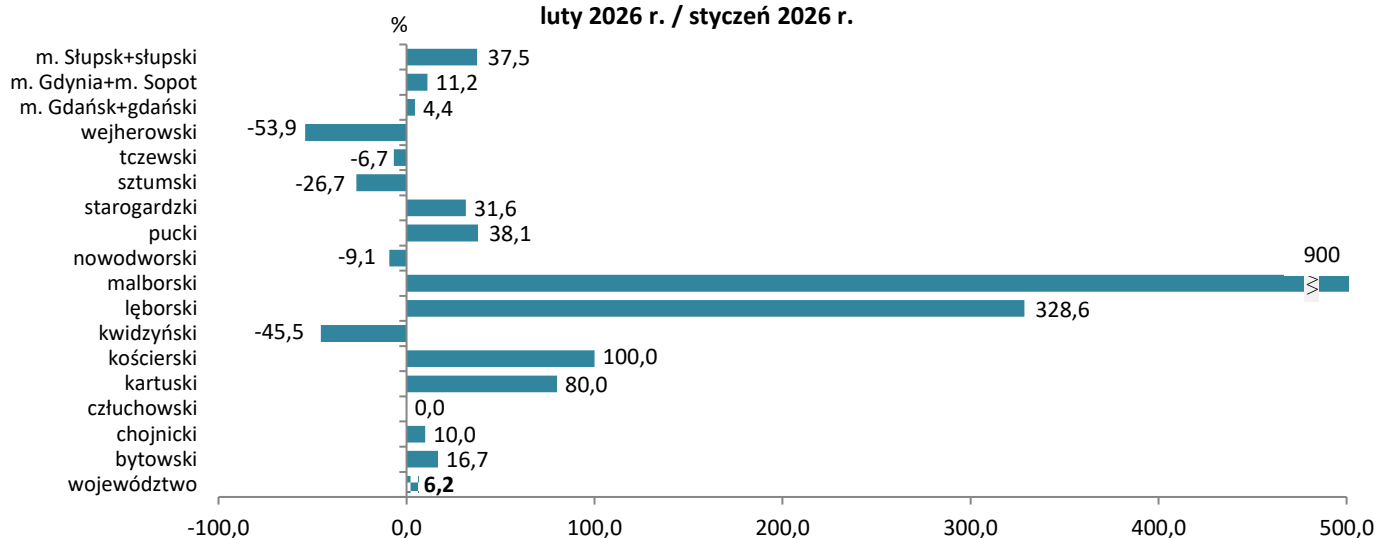


# Oświadczenia w województwie pomorskim według powiatów

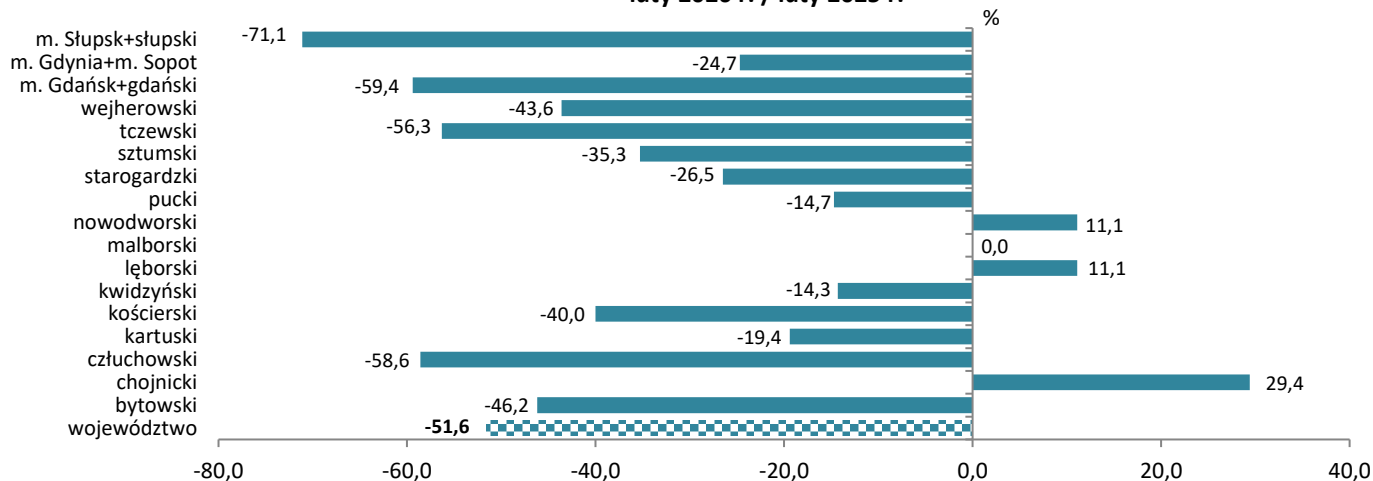
## Oświadczenia o powierzeniu wykonywania pracy cudzoziemcom luty 2026 r.



## Wzrost/spadek liczby oświadczeń o powierzeniu wykonywania pracy cudzoziemcom luty 2026 r. / styczeń 2026 r.



## Wzrost/spadek liczby oświadczeń o powierzeniu wykonywania pracy cudzoziemcom luty 2026 r. / luty 2025 r.



Źródła informacji: badania statystyczne rynku pracy MRPIPS-01, dane GUS, dane Centralnego Systemu Analityczno-Raportowego z dnia 13.03.2026 r.  
Dane dotyczące cudzoziemców za poszczególne miesiące mogą się różnić ze względu na nowe źródło.