

Rynek pracy województwa pomorskiego

Informacja miesięczna o rynku pracy

Maj 2026

W porównaniu do kwietnia 2026 r.:


- zniejszyła się stopa bezrobocia w Pomorskiem oraz w kraju,
- zniejszyła się liczba zarejestrowanych bezrobotnych w województwie pomorskim oraz w kraju,
- nieznacznie zniejszyła się liczba ofert pracy w Pomorskiem oraz w kraju.

Dane dot. stopy bezrobocia, zarejestrowanych bezrobotnych oraz ofert pracy od czerwca 2025 r. nie są w pełni porównywalne z danymi z poprzednich miesięcy, z uwagi na zmiany wynikające z wejścia w życie Ustawy o rynku pracy i służbach zatrudnienia.

Polska


5,9%

Stopa bezrobocia



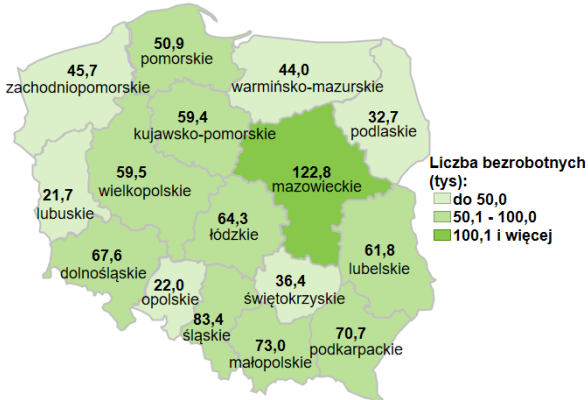
Województwo pomorskie

5,4%

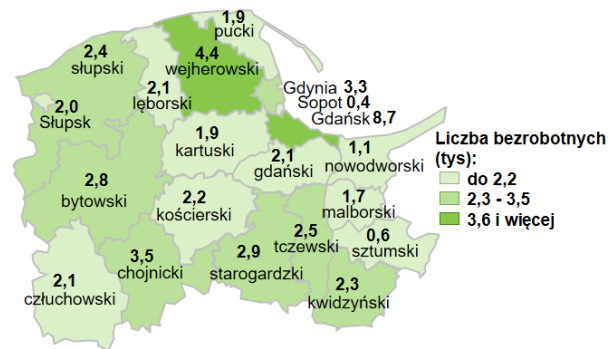


915,9 tys. - liczba zarejestrowanych bezrobotnych

Bezrobotni




50,9 tys. - liczba zarejestrowanych bezrobotnych

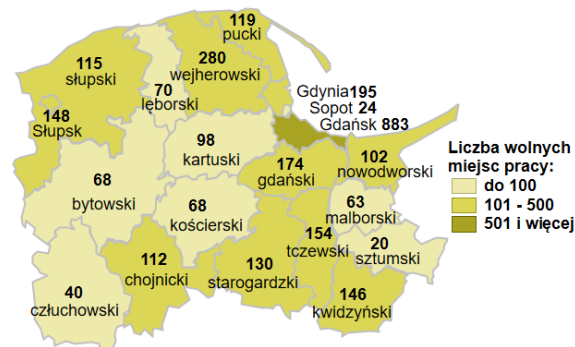


34,1 tys. - liczba zgłoszonych wolnych miejsc pracy i miejsc aktywizacji zawodowej

Oferty pracy

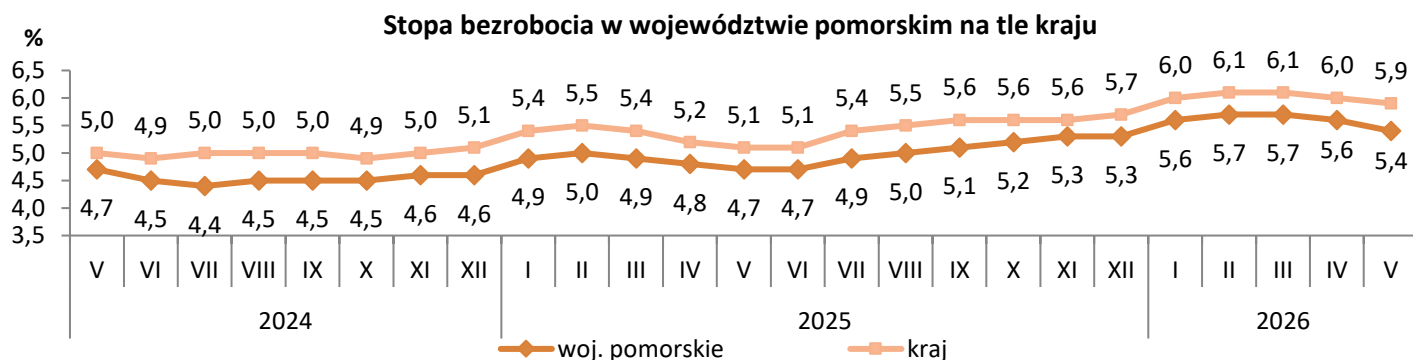


3,0 tys. - liczba zgłoszonych wolnych miejsc pracy i miejsc aktywizacji zawodowej



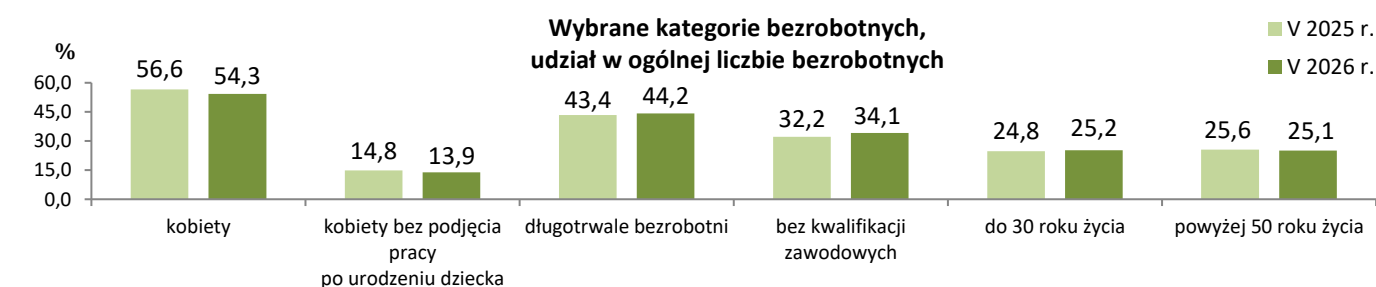
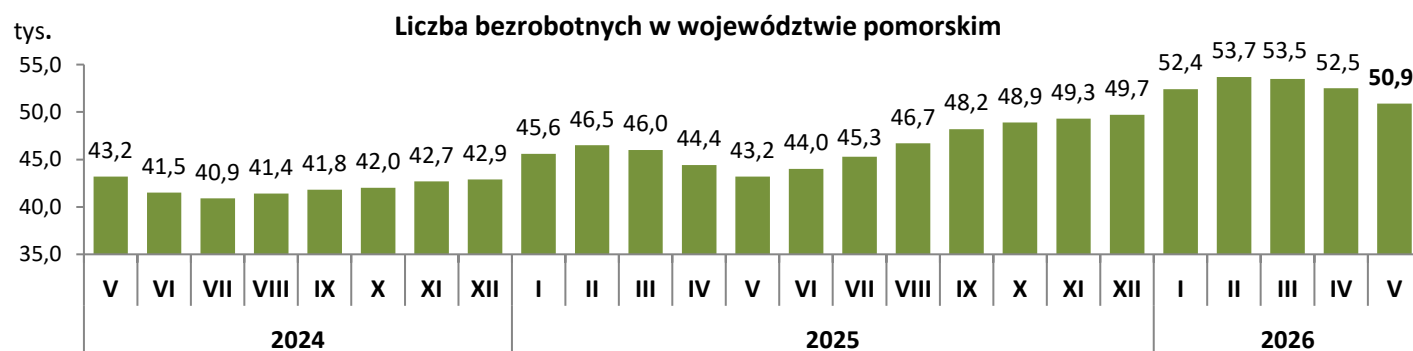
Stopa bezrobocia w województwie pomorskim

- ▶ Wg stanu na 31 maja 2026 r. w województwie pomorskim stopa bezrobocia wyniosła **5,4%** i w porównaniu do kwietnia 2026 r. zmniejszyła się o 0,2 pkt. proc. (w maju 2025 r. wskaźnik ten wyniósł 4,7%).
- ▶ Niższa stopa bezrobocia niż w województwie pomorskim wystąpiła w 4 województwach: wielkopolskie (3,7%), mazowieckie (4,5%), śląskie (4,8%), małopolskie (4,9%).
- ▶ Spadek stopy bezrobocia w stosunku do kwietnia 2026 r. wystąpił w 19 powiatach, największy w powiecie nowodworskim (o 0,9 pkt. proc.). W Słupsku stopa bezrobocia nie uległa zmianie.



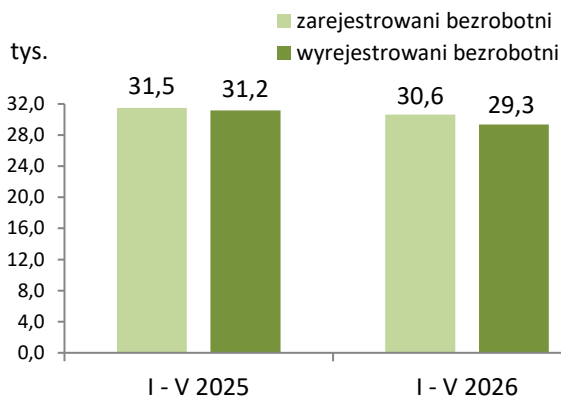
Bezrobotni w województwie pomorskim

- ▶ Według stanu na 31 maja 2026 r. liczba zarejestrowanych bezrobotnych wyniosła **50 944** osoby i spadła o 2,9%, tj. o 1 514 osób w stosunku do kwietnia 2026 r. (w porównaniu do maja 2025 r. odnotowano wzrost o 17,8%, tj. o 7 695 osób).
- ▶ Spadek liczby bezrobotnych dotyczył wszystkich powiatów, największy wystąpił w powiecie nowodworskim (o 7,9%) i w powiecie sztumskim (o 7,8%).
- ▶ 54,3% (27 639 osób) ogółu bezrobotnych stanowiły kobiety, 13,9% (7 057) – kobiety, które nie podjęły zatrudnienia po urodzeniu dziecka, 44,2% (22 538) – długotrwale bezrobotni, 34,1% (17 378) – osoby bez kwalifikacji zawodowych, 25,2% (12 843) – osoby młode w wieku do 30 roku życia, 25,1% (12 812) – osoby powyżej 50 roku życia.
- ▶ W porównaniu do maja 2025 r. zmniejszył się udział bezrobotnych kobiet o 2,3 pkt. proc., kobiet, które nie podjęły zatrudnienia po urodzeniu dziecka o 0,9 pkt. proc. oraz osób powyżej 50 roku życia o 0,5 pkt. proc. Wzrost natomiast odsetek osób bez kwalifikacji zawodowych o 1,9 pkt. proc., osób długotrwale bezrobotnych o 0,8 pkt. proc. oraz osób do 30 roku życia o 0,4 pkt. proc.
- ▶ W maju 2026 r. powiatowe urzędy pracy zarejestrowały 5 112 osób bezrobotnych, a wyrejestrowały 6 626 osób.

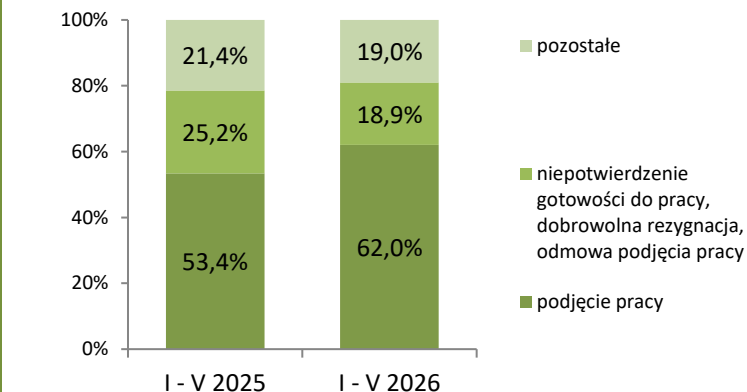


Bezrobotni w województwie pomorskim

Zarejestrowani i wyłączeni z rejestru bezrobotni



Struktura wyłączeń z rejestru bezrobotnych według przyczyn

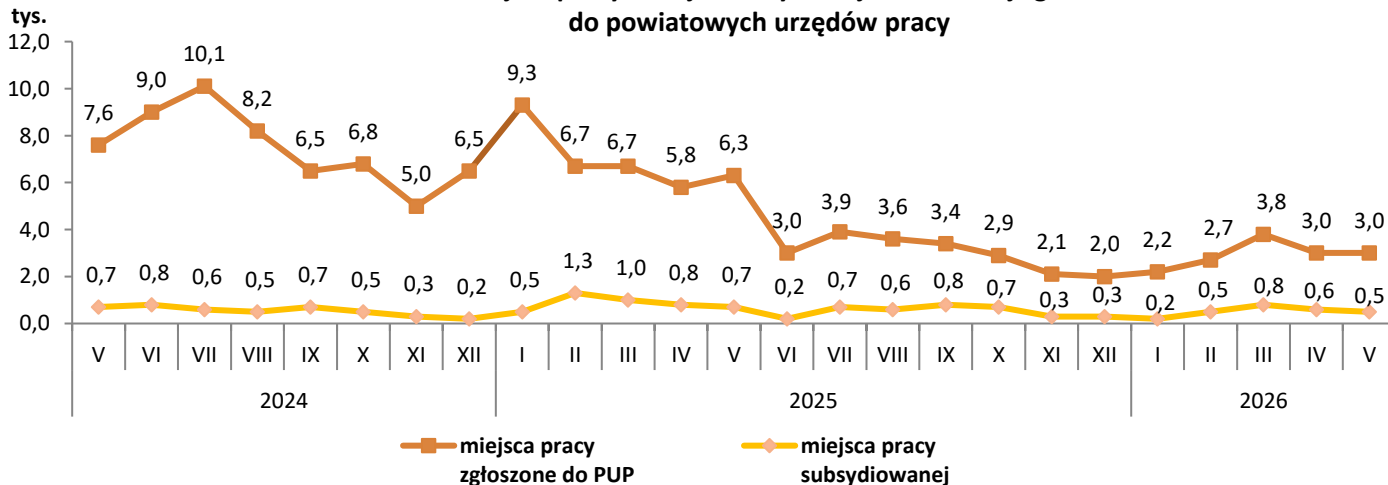


Ze względu na zaokrąglenia danych składniki mogą nie sumować się do 100%.

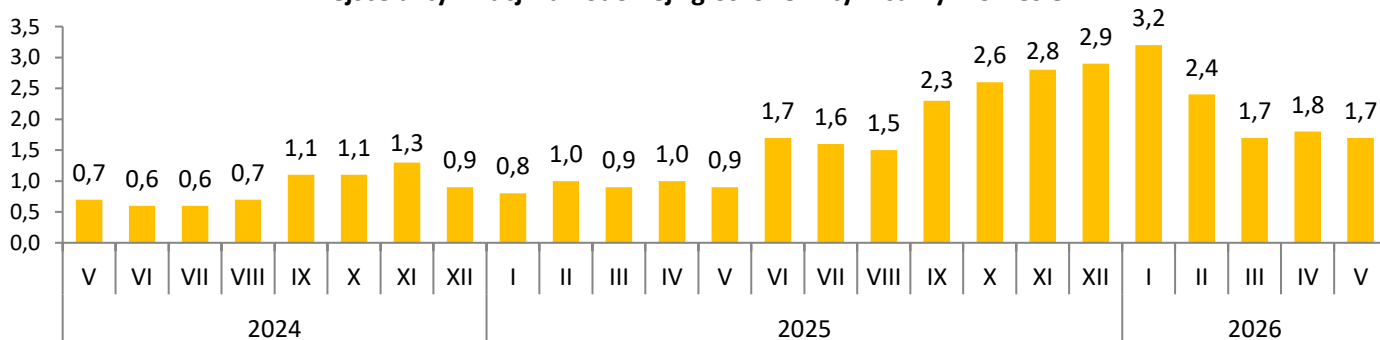
Oferty pracy w województwie pomorskim

- W maju 2026 r. pracodawcy zgłosili do powiatowych urzędów pracy 3 009 miejsc pracy, tj. o 1,3% (o 39 miejsc pracy) mniej niż w kwietniu 2026 r. i o 52,3% (o 3 299 miejsc) mniej niż w tym samym miesiącu 2025 r.
- Spadek ofert pracy w porównaniu do kwietnia 2026 r. wystąpił w 12 powiatach, największy w powiatach: sztumskim o 45,9% (o 17 ofert), słupskim o 40,7% (o 79 ofert). W 8 powiatach zanotowano wzrost ofert pracy, największy w Sopocie o 300,0% (o 18 ofert).
- Na jedno wolne miejsce pracy i miejsce aktywizacji zawodowej zgłoszone w maju 2026 r. przypadało 1,7 zarejestrowanej osoby bezrobotnej (w maju 2025 r. było to 0,9 osoby).

Wolne miejsca pracy i miejsca aktywizacji zawodowej zgłoszone do powiatowych urzędów pracy

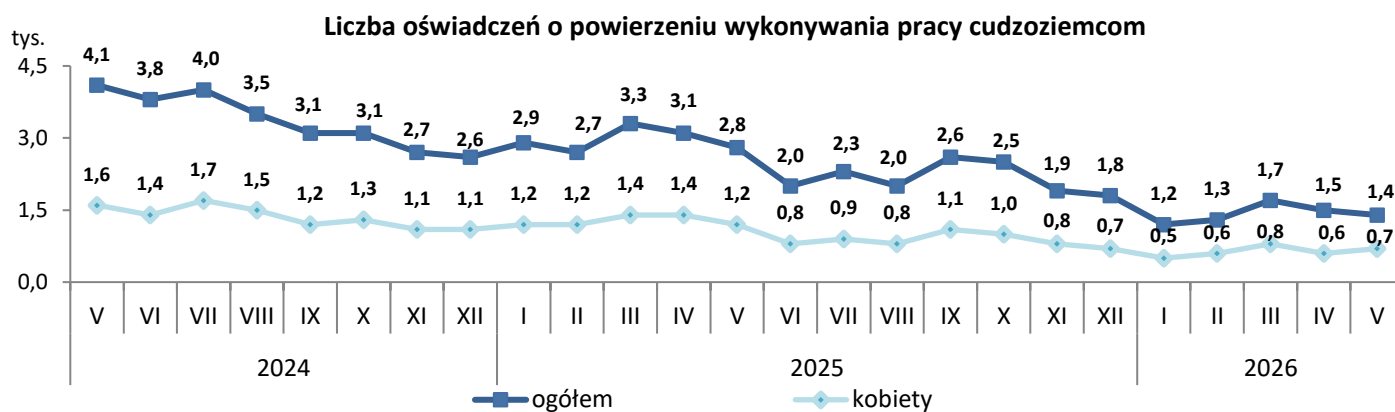


Liczba bezrobotnych zarejestrowanych w miesiącu przypadająca na 1 miejsce pracy i miejsce aktywizacji zawodowej zgłoszone w tym samym okresie

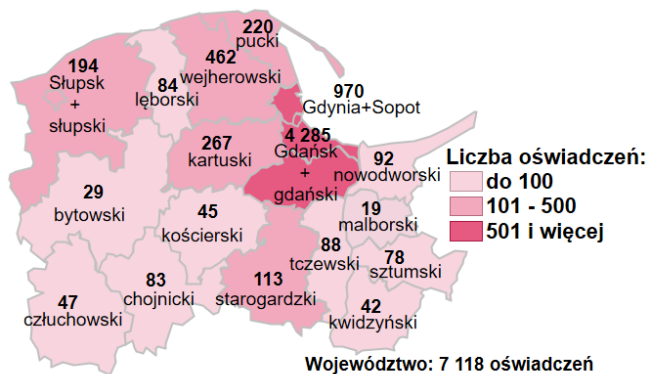


Zatrudnianie cudzoziemców w województwie pomorskim

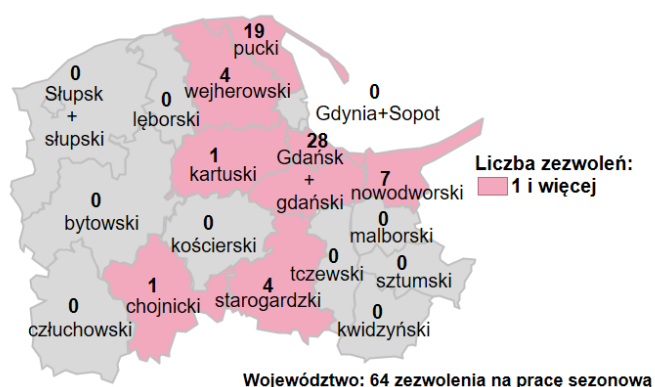
- ▶ W maju 2026 r. powiatowe urzędy pracy wpisały do ewidencji 1 373 oświadczenia o powierzeniu wykonywania pracy obywatelom Republiki Armenii, Republiki Białorusi, Republiki Mołdawii i Ukrainy bez konieczności uzyskania zezwolenia na pracę, z tego: 695 (50,6% ogółu) dotyczyło obywateli Ukrainy, 501 (36,5%) – Białorusi, 165 (12,0%) – Mołdawii i 12 (0,9%) – Armenii.
- ▶ 49,1% (tj. 674) zarejestrowanych oświadczeń dotyczyło kobiet.
- ▶ W porównaniu do kwietnia 2026 r. liczba oświadczeń spadła o 6,3%, tj. o 93 oświadczenia (w porównaniu do maja 2025 r. spadek o 51,2%, tj. o 1 441 oświadczeń).
- ▶ Nieco ponad 67% wszystkich oświadczeń zarejestrowano w Gdańskim Urzędzie Pracy.



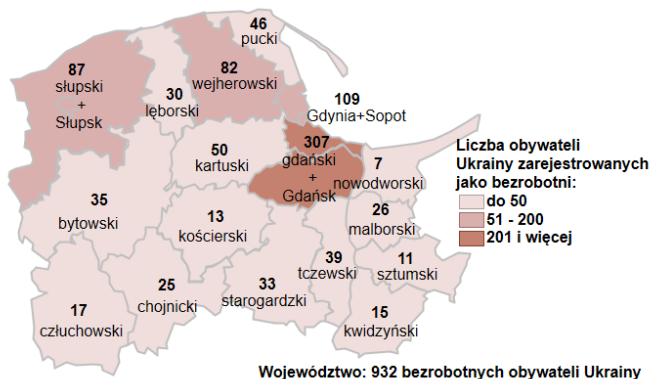
Oświadczenia o powierzeniu wykonywania pracy cudzoziemcom wpisane do ewidencji oświadczeń przez powiatowe urzędy pracy styczeń – maj 2026 r.



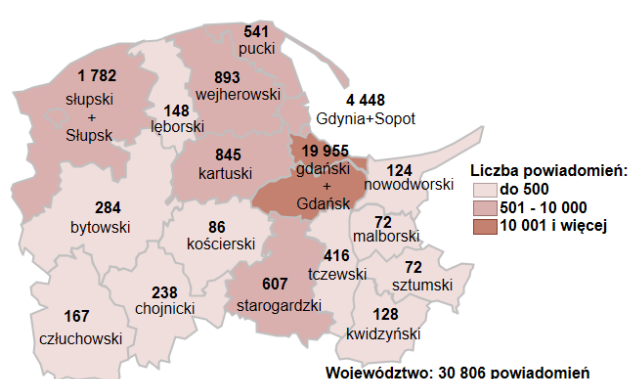
Zezwolenia na pracę sezonową dla cudzoziemców wydane w powiatowych urzędach pracy styczeń – maj 2026 r.



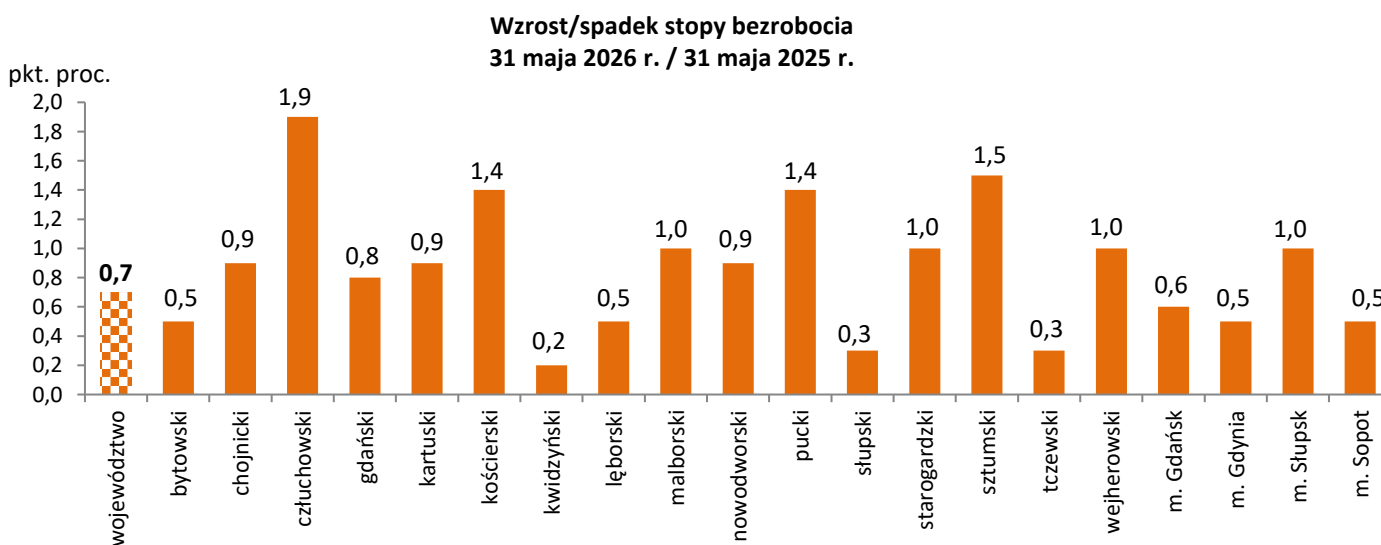
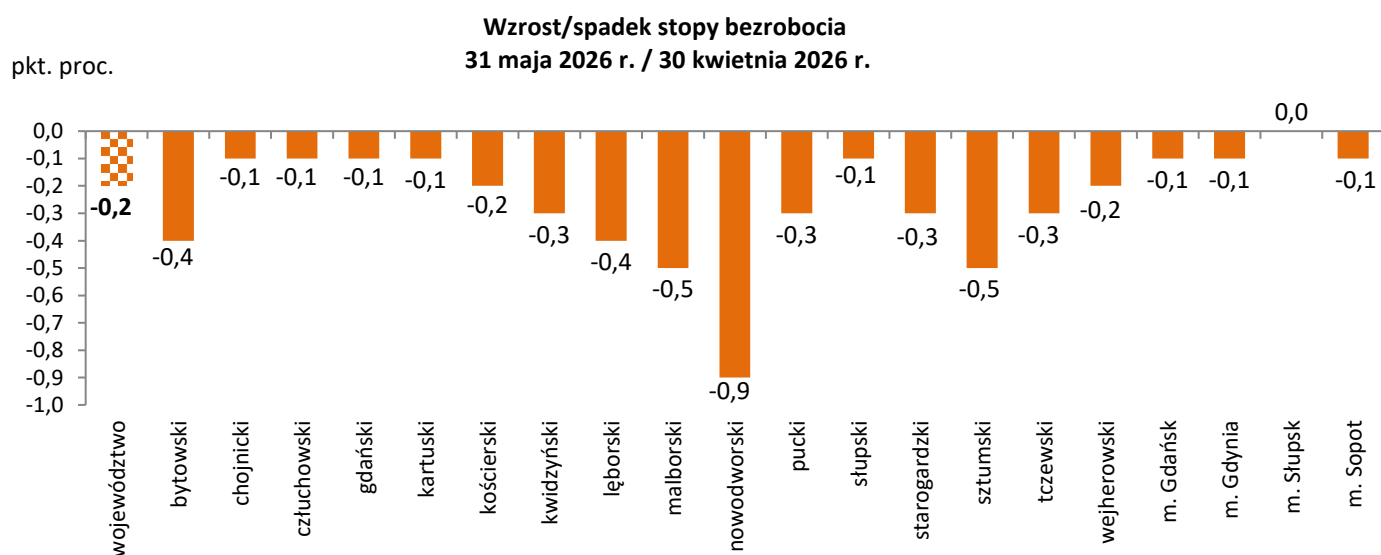
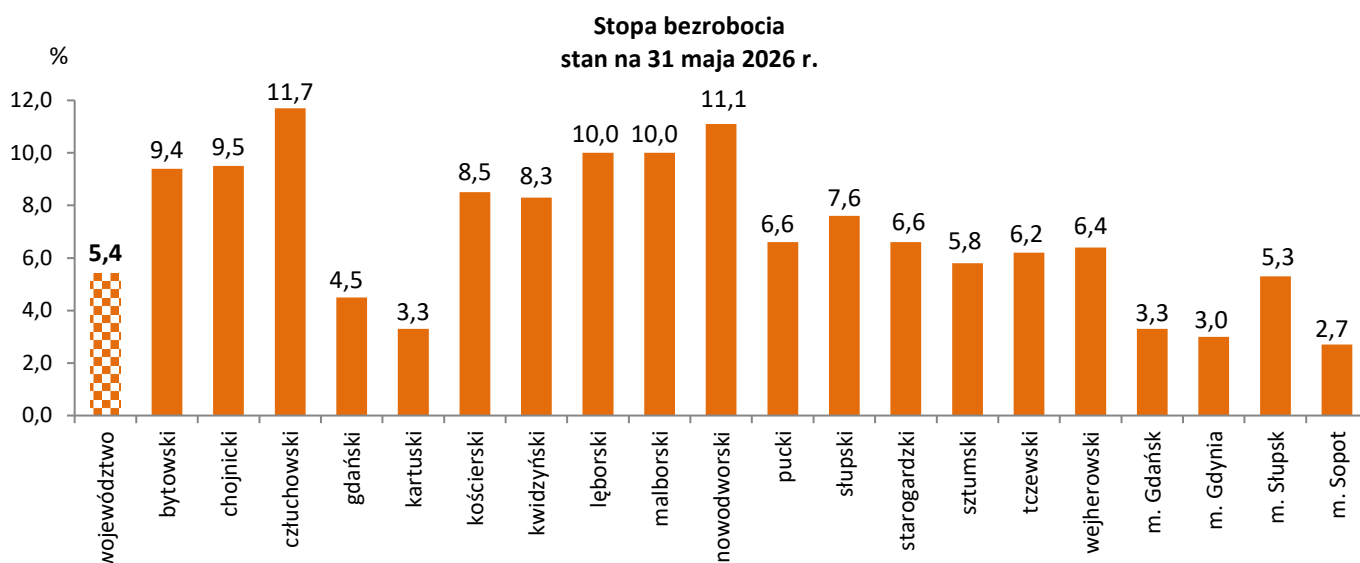
Zarejestrowani jako bezrobotni obywatele Ukrainy w powiatowych urzędach pracy województwa pomorskiego styczeń – maj 2026 r.



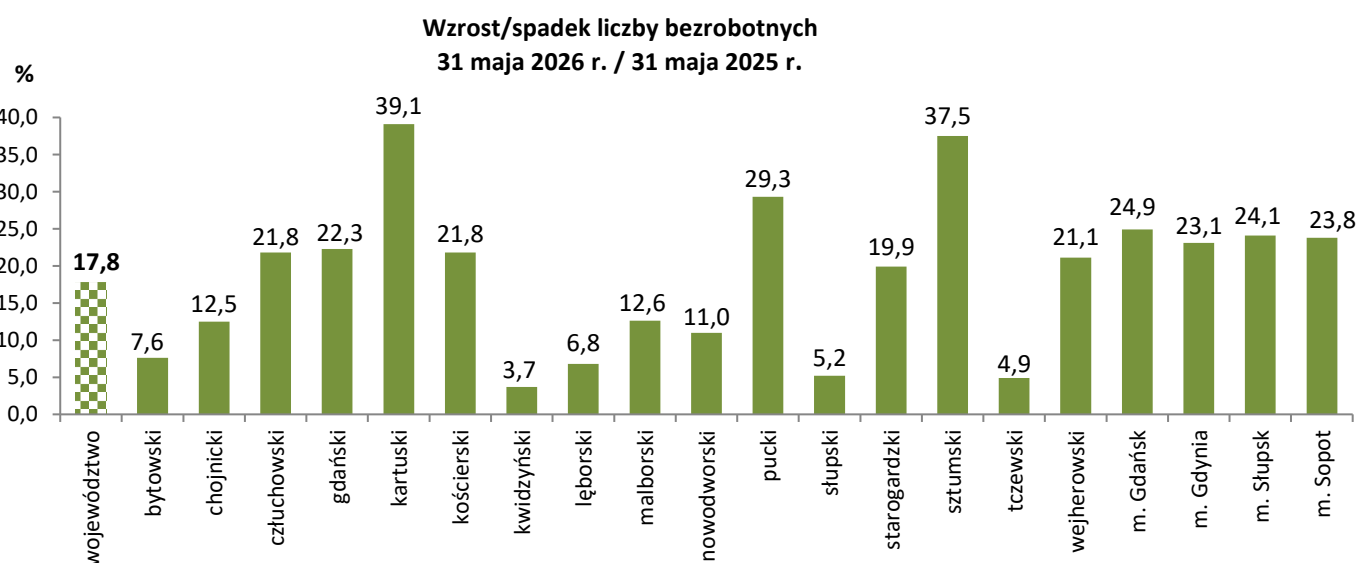
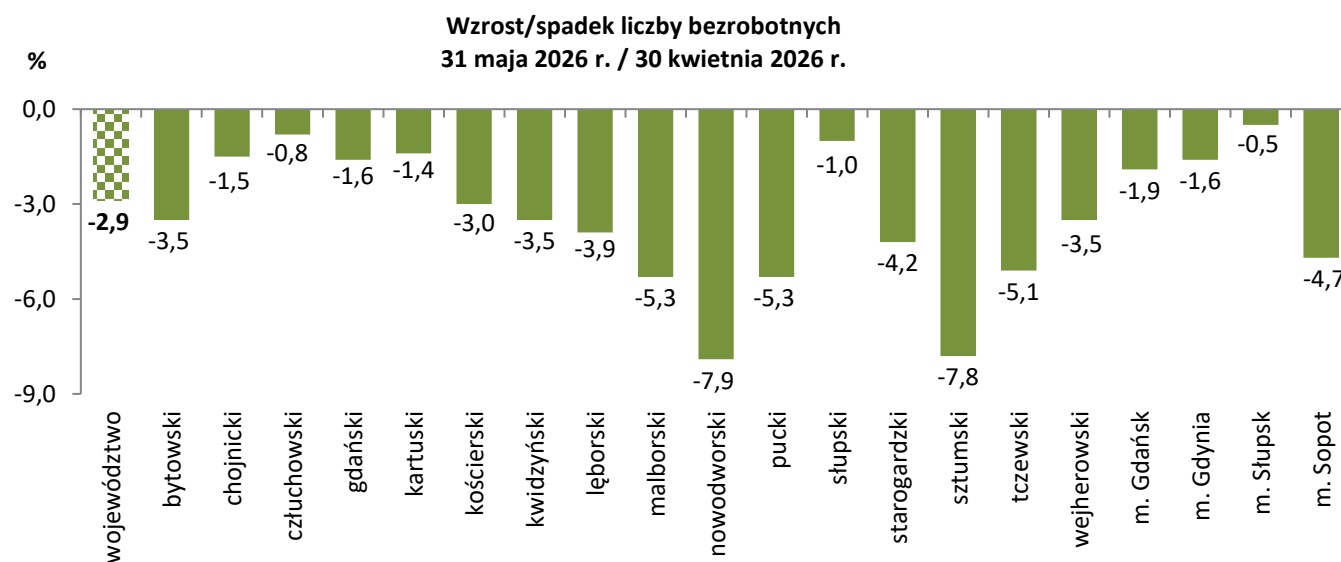
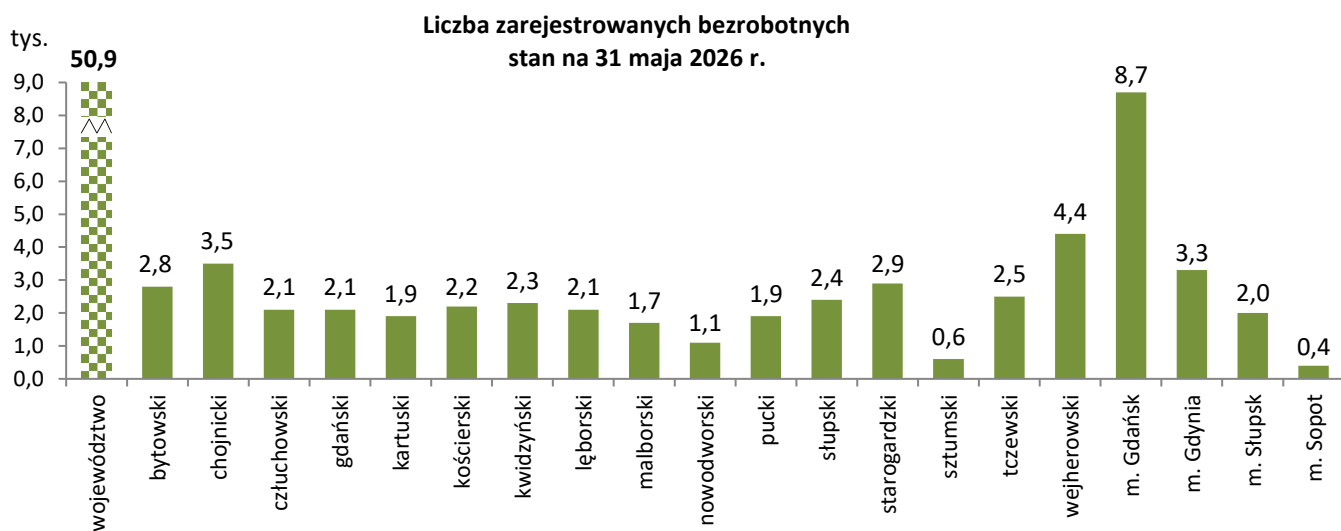
Powiadomienia o powierzeniu pracy obywatelom Ukrainy – na mocy specustawy dotyczącej obywateli Ukrainy styczeń – maj 2026 r.



Stopa bezrobocia w województwie pomorskim według powiatów

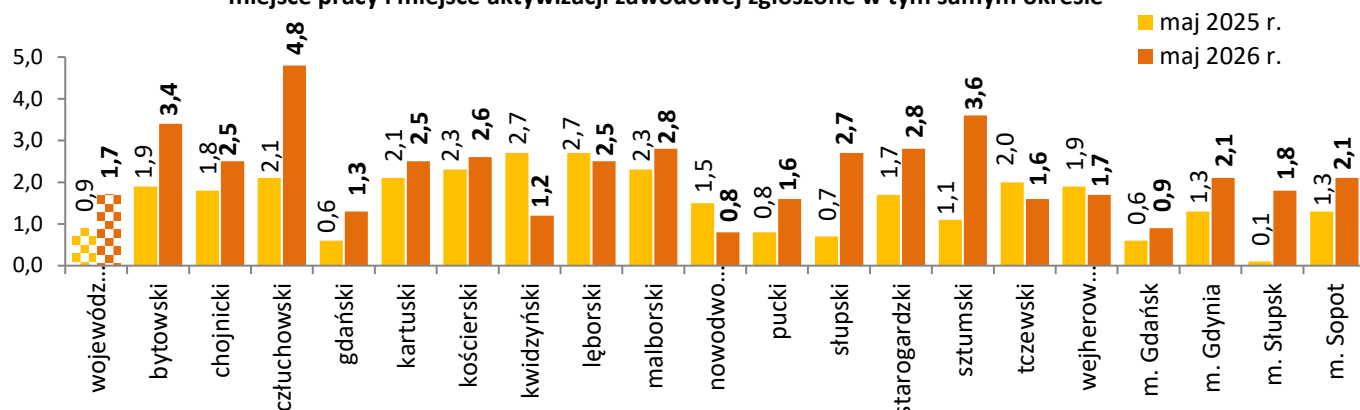


Bezrobotni w województwie pomorskim według powiatów

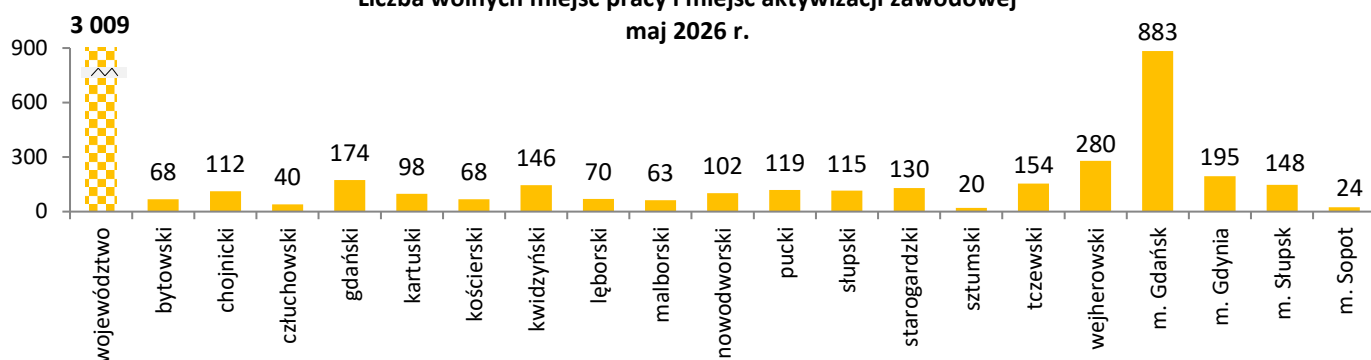


Oferty pracy w województwie pomorskim według powiatów

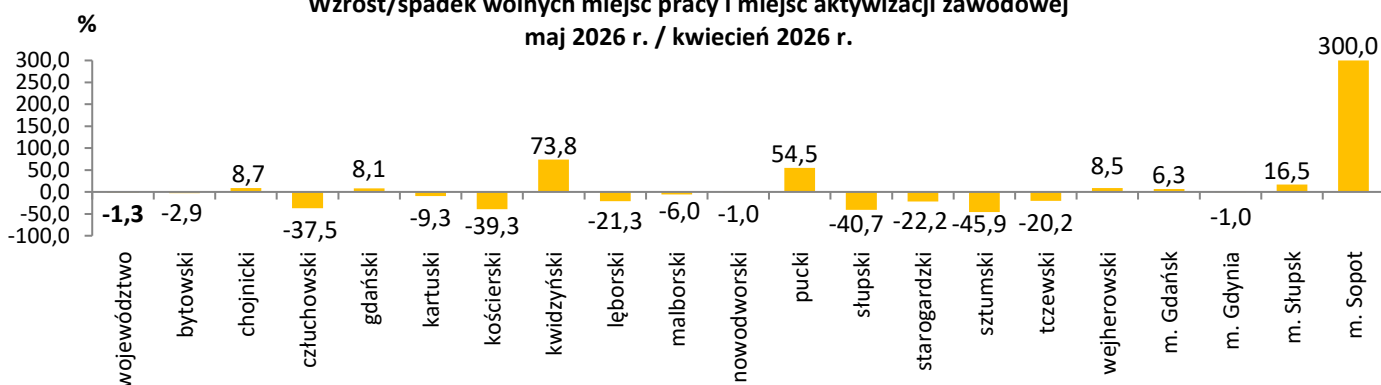
Liczba bezrobotnych zarejestrowanych w powiatowych urzędach pracy przypadająca na 1 wolne miejsce pracy i miejsce aktywizacji zawodowej zgłoszone w tym samym okresie



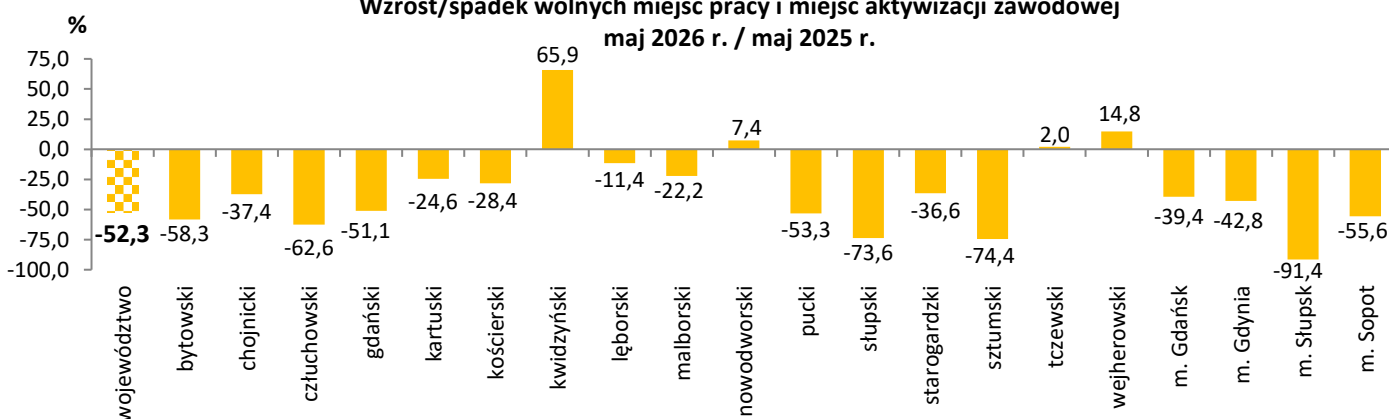
Liczba wolnych miejsc pracy i miejsc aktywizacji zawodowej
maj 2026 r.



Wzrost/spadek wolnych miejsc pracy i miejsc aktywizacji zawodowej
maj 2026 r. / kwiecień 2026 r.

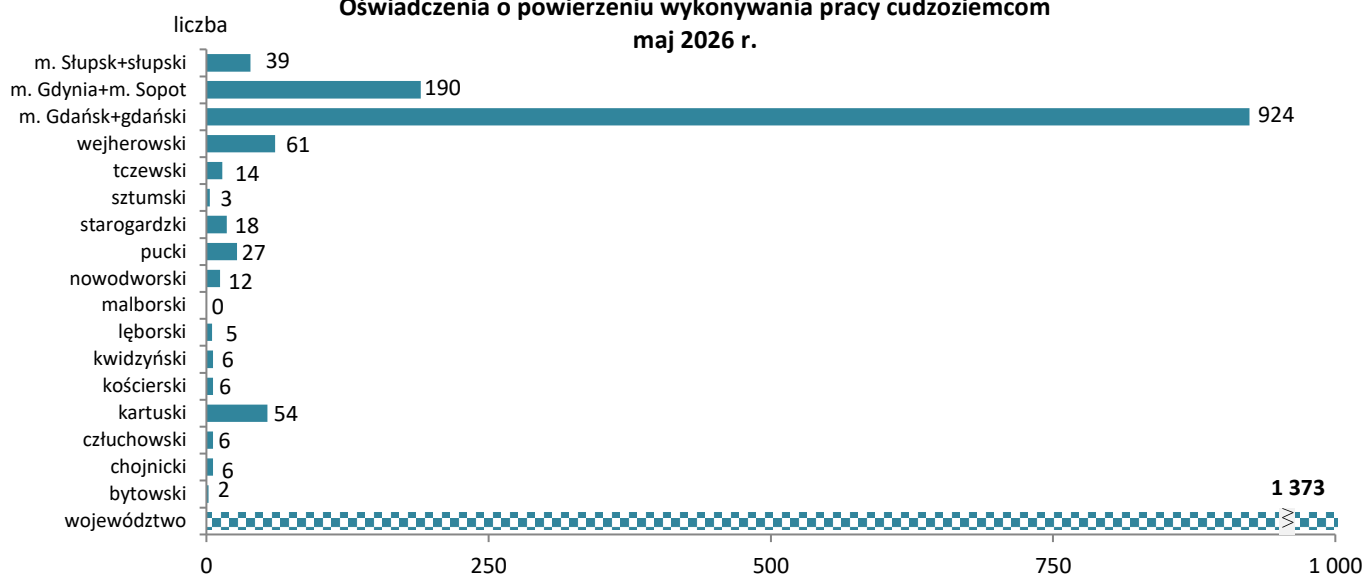


Wzrost/spadek wolnych miejsc pracy i miejsc aktywizacji zawodowej
maj 2026 r. / maj 2025 r.

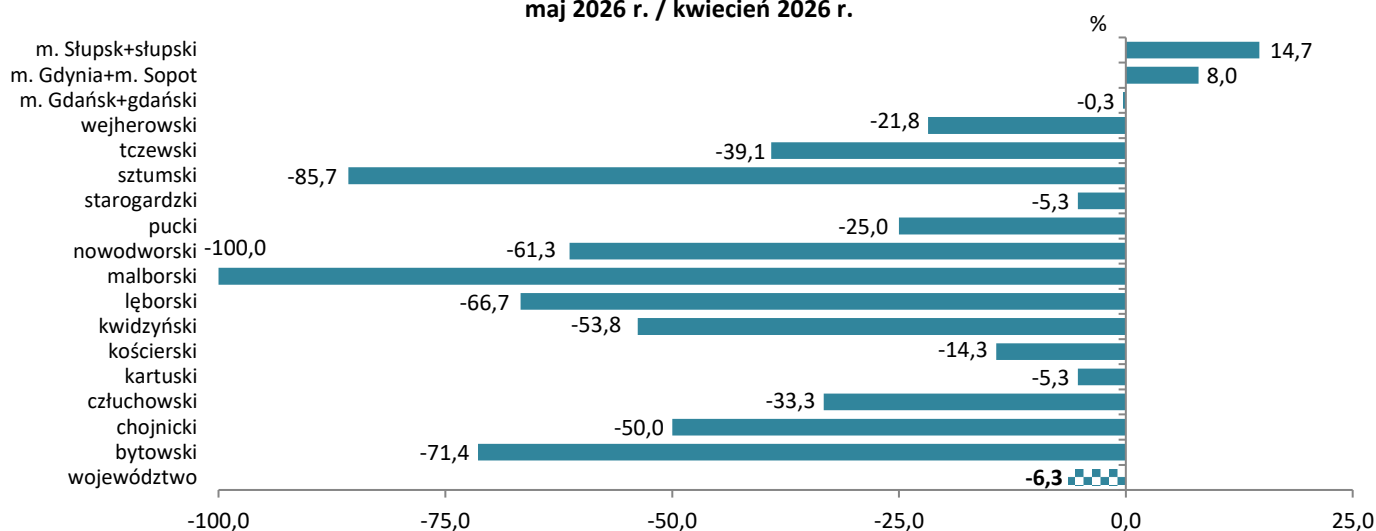


Oświadczenia w województwie pomorskim według powiatów

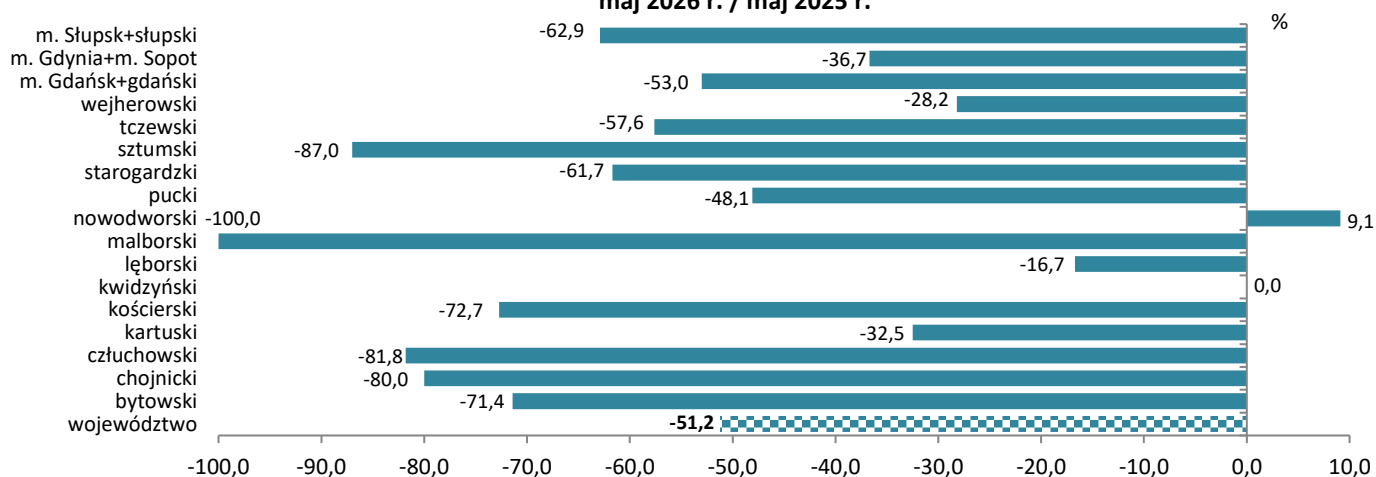
Oświadczenia o powierzeniu wykonywania pracy cudzoziemcom maj 2026 r.



Wzrost/spadek liczby oświadczeń o powierzeniu wykonywania pracy cudzoziemcom maj 2026 r. / kwiecień 2026 r.



Wzrost/spadek liczby oświadczeń o powierzeniu wykonywania pracy cudzoziemcom maj 2026 r. / maj 2025 r.



Źródła informacji: badania statystyczne rynku pracy MRPiPS-01, dane GUS, dane Centralnego Systemu Analityczno-Raportowego z dnia 12.06.2026 r.
Dane dotyczące cudzoziemców za poszczególne miesiące mogą się różnić ze względu na nowe źródło.